

www.cvale.com.br

RELATÓRIO ANUAL 2 0 2 5



Propósito

Despertar nas pessoas
um mundo mais próspero.

Visão

Ser uma cooperativa **diversificada e sustentável** de **referência global**, que **valoriza pessoas** e busca a **transformação do agronegócio gerando prosperidade.**

Valores

1. Segurança em Primeiro Lugar:

cuidar de si e uns dos outros.

2. Credibilidade:

fazer o que é certo.

3. Resultado:

alcançar metas que geram prosperidade.

4. Gerar valor para o cliente:

compromisso com a experiência do cliente.

5. Mente aberta:

aprender e ensinar para evoluir.



PALAVRA DO PRESIDENTE

CRESCIMENTO EM ANO DE MÚLTIPLAS DIFICULDADES

Alfredo Lang

Presidente do Conselho de
Administração da C.Vale



Alcançar resultados positivos frente a uma rara combinação de fatores negativos foi quase um ato heroico em 2025. No ano que passou, a C.Vale conseguiu ampliar seu faturamento consolidado em 14,69%, elevando-o para R\$ 25,2 bilhões. As sobras e benefícios, direcionados aos associados, cresceram 83,21% e chegaram a R\$ 274,4 milhões. Para isso, precisamos superar estiagens, desvalorização dos grãos, juros altos, gripe aviária e o tarifaço norte-americano. Os bons resultados proporcionados pela agroindustrialização e por safras cheias, principalmente em Mato Grosso, tiveram força para compensar fatores negativos, entre os quais se destaca a severa estiagem que castigou a soja no Rio Grande do Sul.

Os resultados e investimentos, ao longo de 2025, mantêm a boa saúde financeira e a eficiência operacional da C.Vale, fator fundamental para garantir a segurança dos negócios entre a cooperativa, associados, clientes e fornecedores.

Em ano de juros em patamares extremamente elevados, a C.Vale, agentes públicos e instituições financeiras conseguiram viabilizar linhas de crédito de R\$ 375 milhões, com juros de 9% ao ano e prazo de dez anos para pagamento, permitindo aos associados a realização de investimentos em avicultura, suinocultura e piscicultura. A cooperativa também obteve a liberação de R\$ 262 milhões para investimentos em suas estruturas de recebimento de grãos em Mato Grosso, com recursos de um fundo constitucional do estado.

Paralelamente, avançamos na implementação de um modelo de governança com elevados padrões de transparência e gestão de riscos. Também estamos focados na visão e em valores que resultem na valorização das pessoas através da criação de oportunidades para prosperar.

Diferentemente do que ocorreu nos últimos cinco anos, quando as estiagens foram frequentes, estamos caminhando para uma safra de verão melhor que a anterior, embora com problemas regionalizados. Um bom desempenho da soja é fundamental para a recuperação dos produtores, especialmente aos que sofreram sérias e repetidas perdas nesse período. Mais do que isso, a safra 2025/26 pode dar início a um ciclo bem mais favorável do agronegócio, para o qual nossas autoridades podem contribuir reduzindo juros que corroem a rentabilidade e limitam investimentos no agronegócio e em outros segmentos da economia.

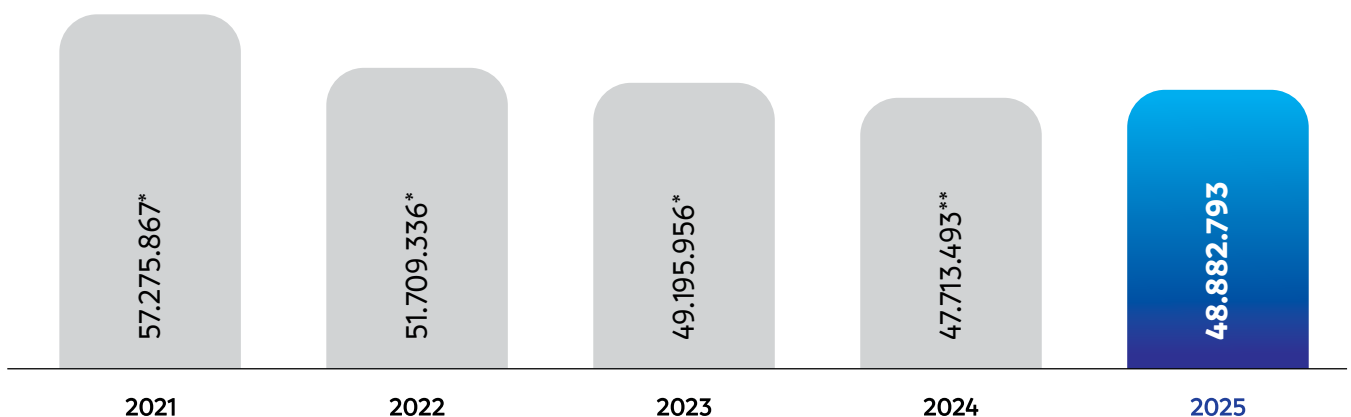


Matrizeiro

Os matrizeiros da C.Vale produziram 48.882.793 ovos em 2025. A estrutura de produção é composta por 50 galpões. Na última década foram produzidos 656 milhões de ovos férteis.

Ovos produzidos

Em unidades



*Mudança na linhagem das aves.
**Baixa oferta de matrizes.

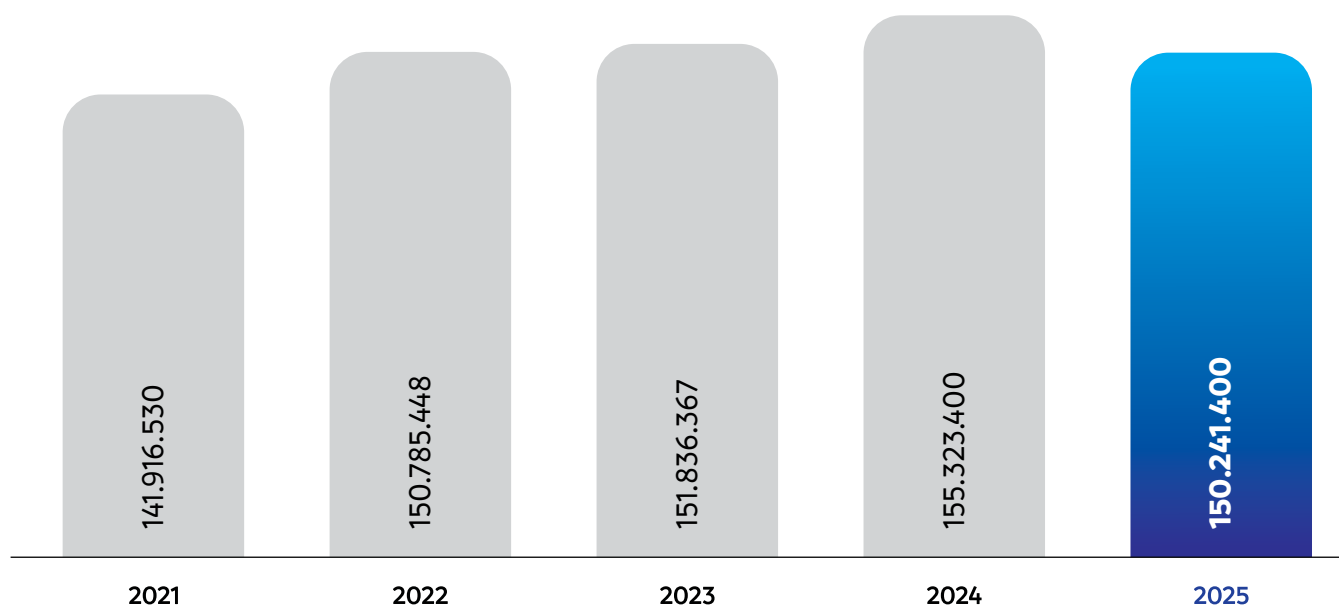


Incubatório

Em 2025, a C.Vale entregou 150.241.400 pintainhos aos seus integrados. Essa quantidade ficou 3,3% abaixo da registrada no ano anterior. Em 10 anos, os avicultores da cooperativa receberam mais de 1,37 bilhão de pintainhos para alojamento.

Pintainhos entregues

Em número de aves



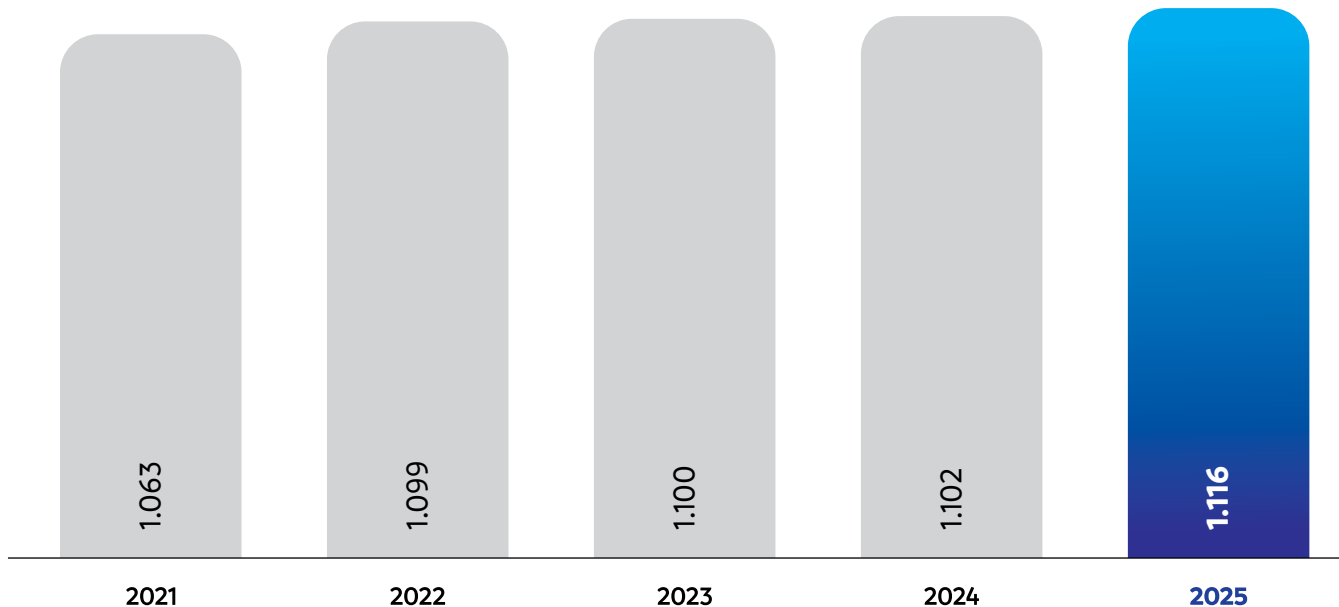


Fomento avícola

O sistema de integração avícola da C.Vale é formado por 1.116 aviários. Em 2025, os produtores da cooperativa entregaram 6.214 lotes com um total de 138.310.741 frangos. Em média, as aves chegaram ao frigorífico com peso médio de 3,28 quilos.

Aviários

Número de unidades



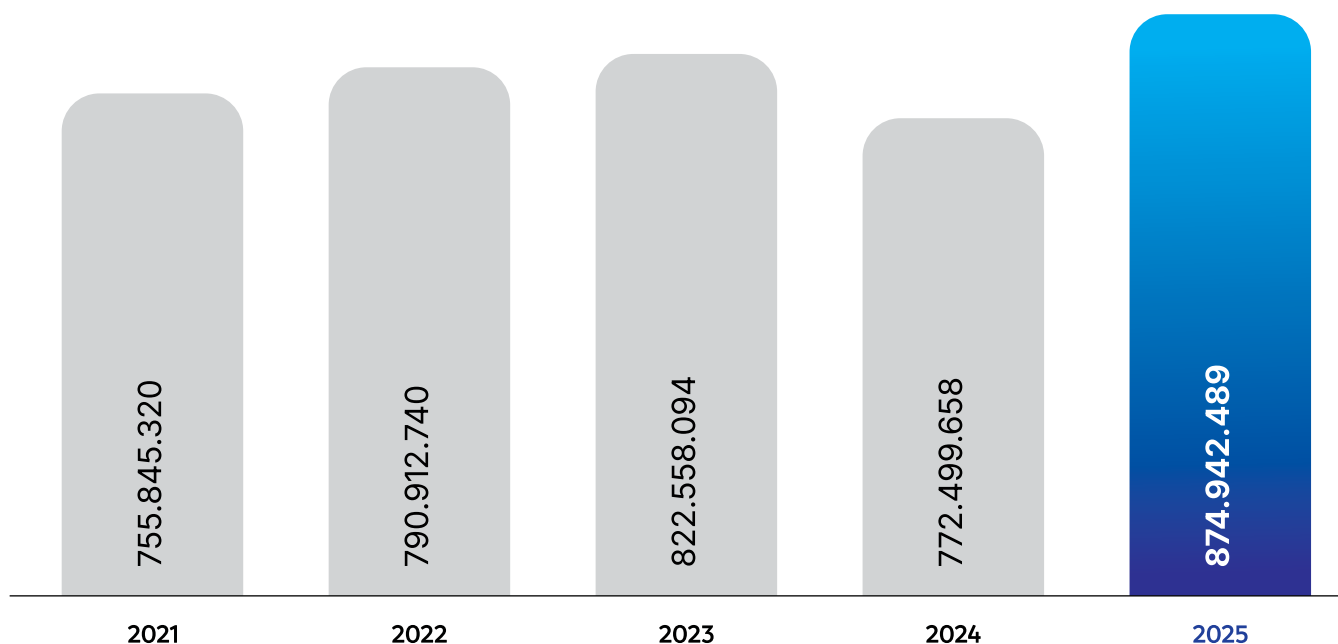


Fábricas de Rações

As três fábricas da C.Vale produziram, em 2025, um total de 874.942.489 quilos de rações para aves, peixes, suínos e comerciais. Este volume consumiu 9.536.937 sacas de 60 quilos de milho e 5.198.420 sacas de soja. A quantidade de ração produzida foi 13,26% maior que a de 2024.

Produção de rações para aves, peixes, suínos e comerciais

Em quilos



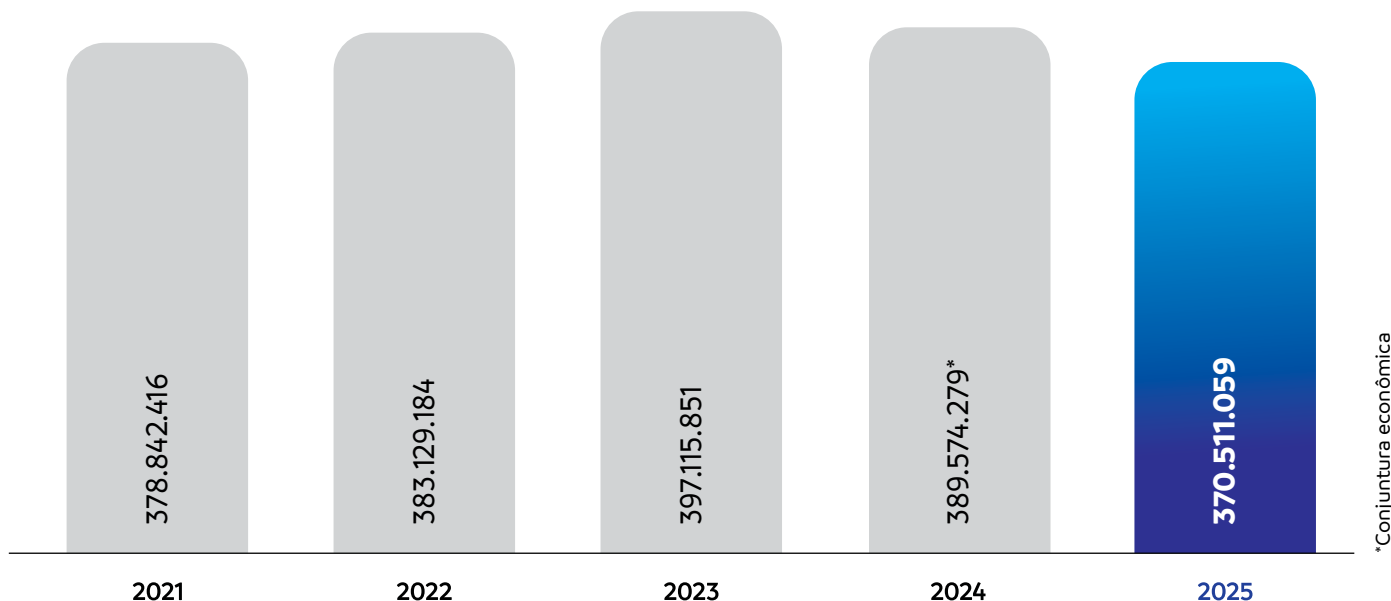


Abatedouro de Aves

A C.Vale comercializou 370.511.059 quilos de carne em 2025. Essa quantidade é 4,89% menor que a de 2024, como consequência da interrupção das exportações devido a um caso de gripe aviária no Rio Grande do Sul. Do total comercializado, 61,22% destinaram-se ao exterior. Os maiores importadores foram, em volume, África do Sul, China, Reino Unido, Filipinas e México. Em 27 de fevereiro de 2025 foi registrado o recorde de abate de 658.141 frangos.

Carne de frango comercializada

Em quilos



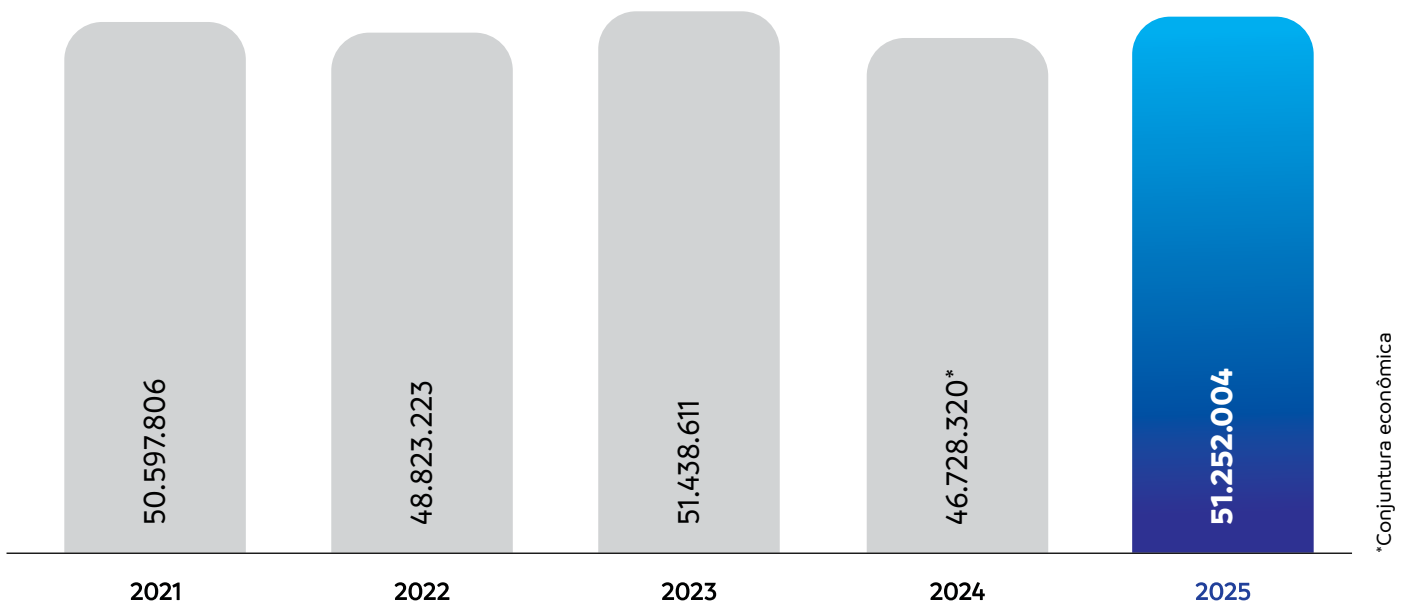


Termoprocessados

A C.Vale ampliou em 9,7% a produção de cortes termoprocessados de frango em 2025. O volume de produtos cozidos, fritos e assados chegou a 51.252.004 quilos. Desse total, 72,2% foram destinados à exportação. Os maiores compradores foram Reino Unido, Irlanda, Alemanha, México e Uruguai.

Carne industrializada

Em quilos



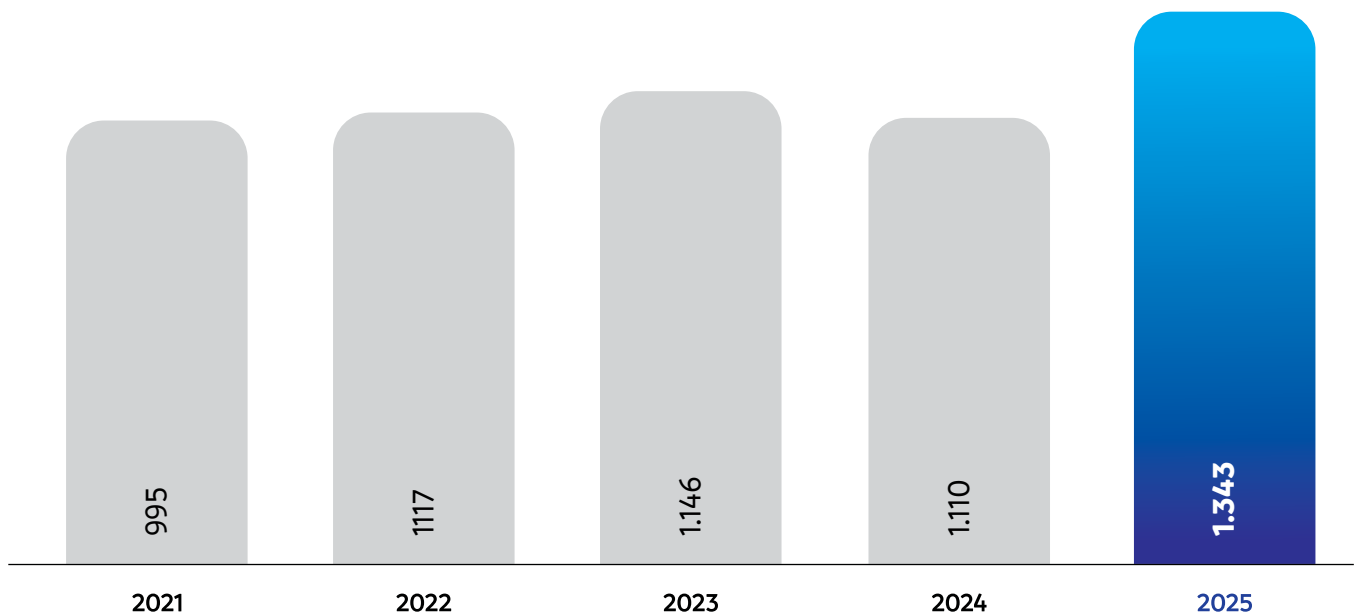


Fomento Peixe

Em 2025, os 275 piscicultores do sistema de integração C.Vale entregaram 50.866.520 tilápias à cooperativa. A cadeia produtiva também se destacou nas fases iniciais com 78.165.503 alevinos e 60.683.679 juvenis (até 30 gramas). Os peixes são cultivados em 1.114 hectares de lâmina d'água, distribuídos em 1.343 tanques escavados e 500 tanques redes em 21 municípios.

Viveiros escavados

Número de unidades



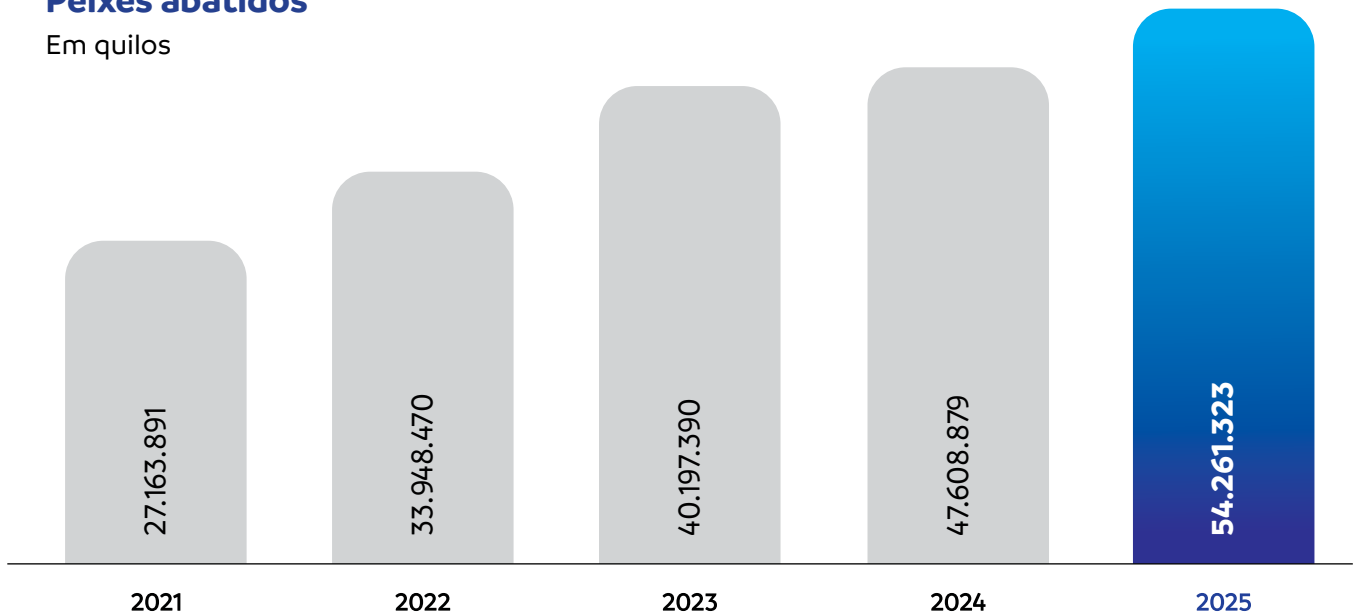


Abatedouros de Peixes

Os frigoríficos da C.Vale em Palotina e Nova Prata do Iguaçu, no Paraná, processaram 54.261.323 quilos de tilápias em 2025. O volume é 13,97% maior que o do ano anterior e resultou em 22.018.498 quilos de produto acabado. A cooperativa comercializou 73% da produção no mercado interno. Os maiores consumidores foram Paraná, São Paulo, Rio de Janeiro, Santa Catarina e Minas Gerais. No mercado externo, os principais destinos foram Estados Unidos, Tailândia, Taiwan, Canadá e Espanha. Em 31 de julho, o frigorífico de Palotina alcançou o recorde de abate de 225.459 peixes. Em Nova Prata, o recorde ocorreu em 25 de agosto, com 12.941 unidades abatidas.

Peixes abatidos

Em quilos



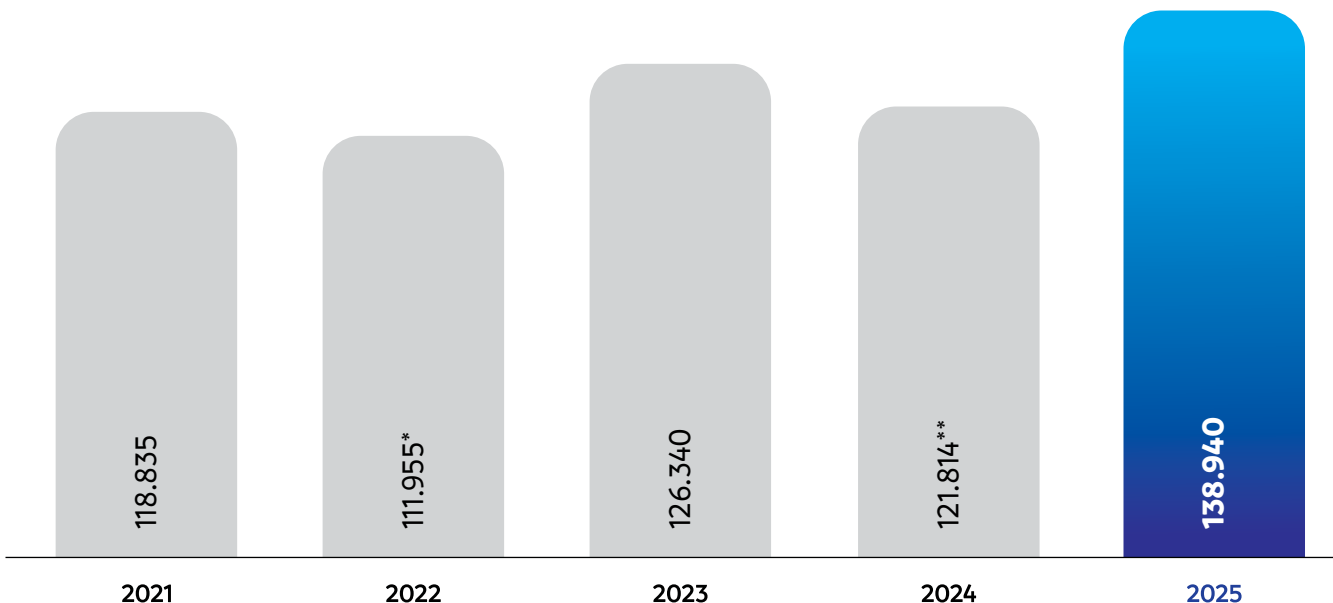


Amidonarias

O recebimento de raiz de mandioca pelas amidonarias da C.Vale em Terra Roxa e Assis Chateaubriand (PR) totalizou 138.940 toneladas ao longo de 2025. Esse volume é 14,06% maior que o do ano anterior. O processamento de raiz de mandioca com diluição de fécula resultou na produção de 53.641 toneladas de amidos destinados às indústrias papelreira, têxtil e alimentícia.

Recebimento de mandioca

Em toneladas



*Estiagem prolongada.
**Redução do plantio devido aos baixos preços da raiz no mercado.

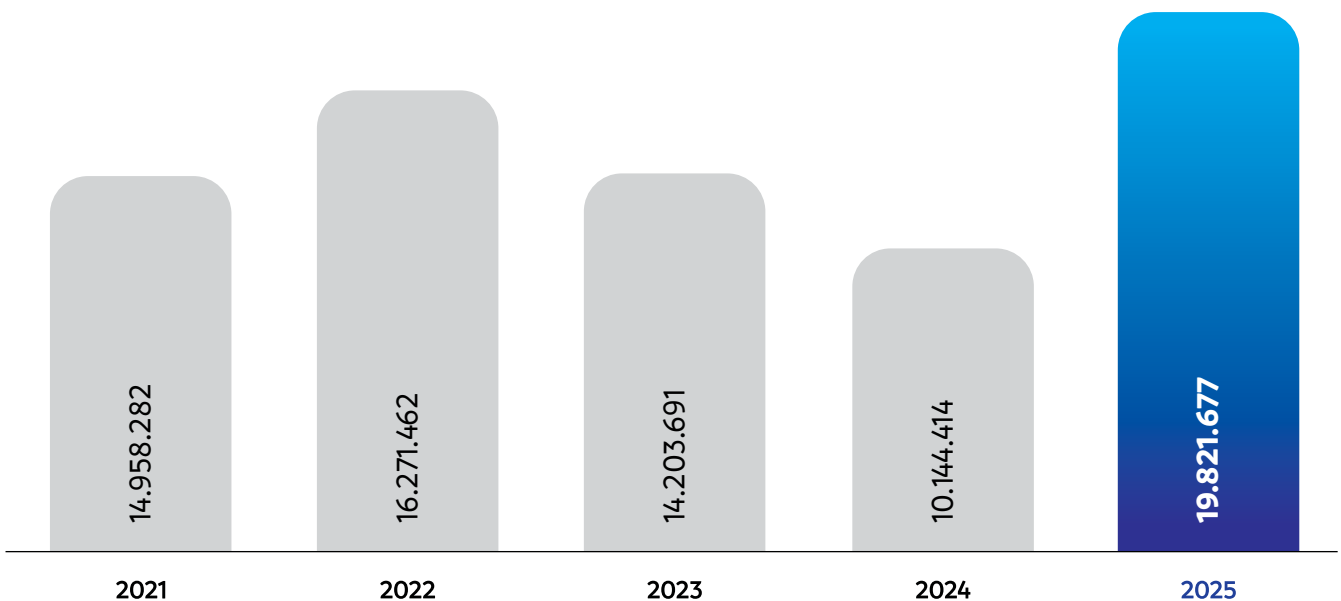


Produção de Leite

O sistema de integração C.Vale e Frimesa produziu 19.821.677 litros de leite em 2025. O volume 95,4% maior que o do ano passado foi motivado pelo aumento da base de produtores no Paraná e Mato Grosso do Sul. A produtividade média ficou em 22 litros/vaca/dia.

Volume produzido

Em litros



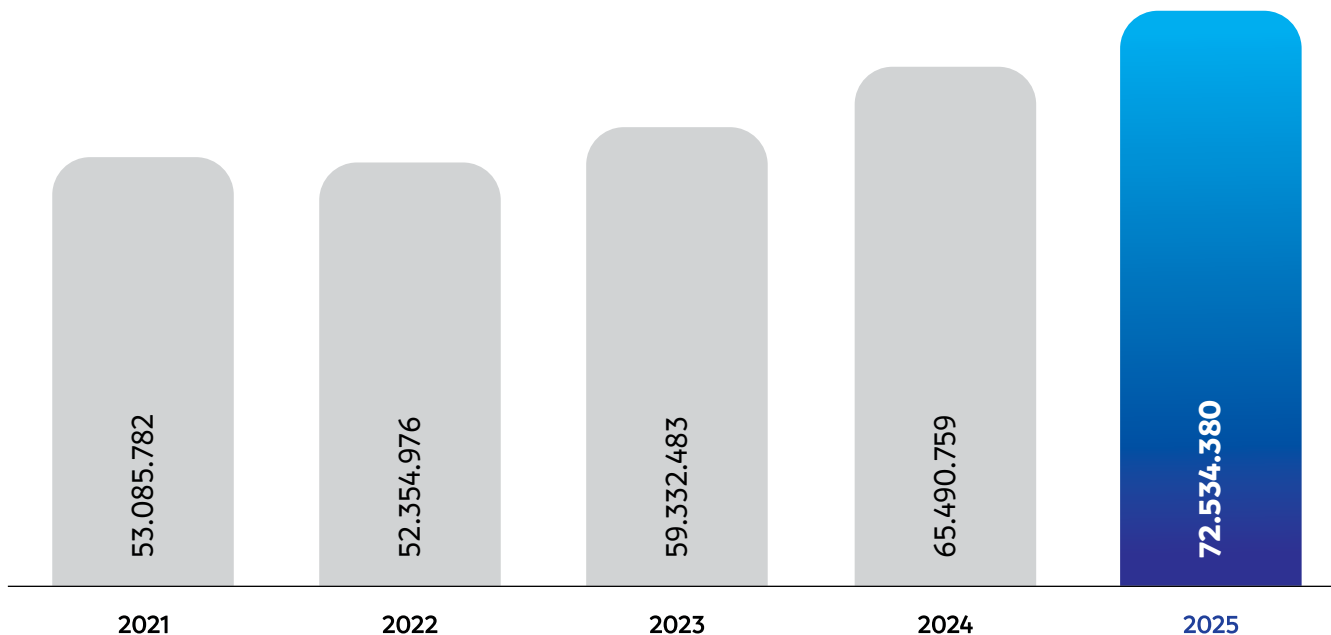


Produção de Suínos

Em 2025, os associados da C.Vale entregaram 374 lotes com 553.495 suínos à Frimesa. O volume de carne industrializada chegou a 72.534.380 quilos, 10,8% superior ao ano passado. O sistema de integração conta com 144 granjas.

Suínos produzidos

Em quilos / vivos



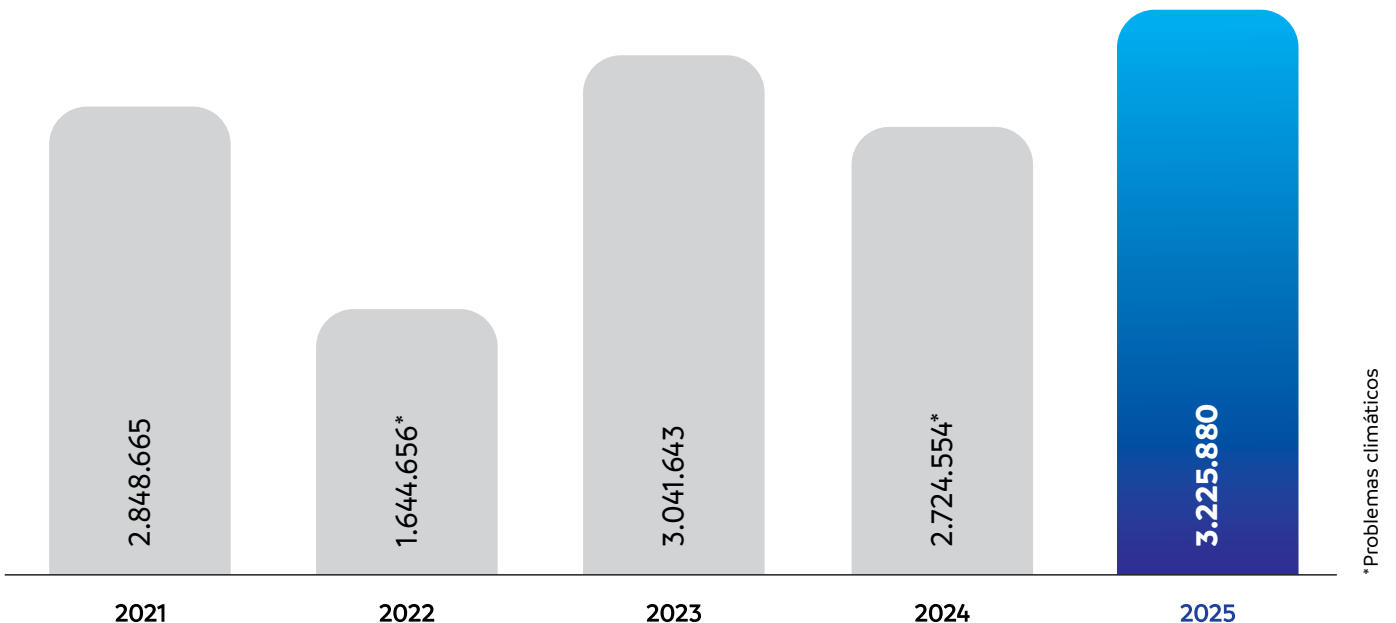


Produção de Soja

A C.Vale ampliou em 18,4% o recebimento de soja em 2025. Os associados entregaram à cooperativa 3.225.880 toneladas do grão, o equivalente a 53.764.663 sacas de 60 quilos. Essa quantidade representa 1,88% da safra brasileira de soja 2024/25.

Recebimento de soja

Em toneladas



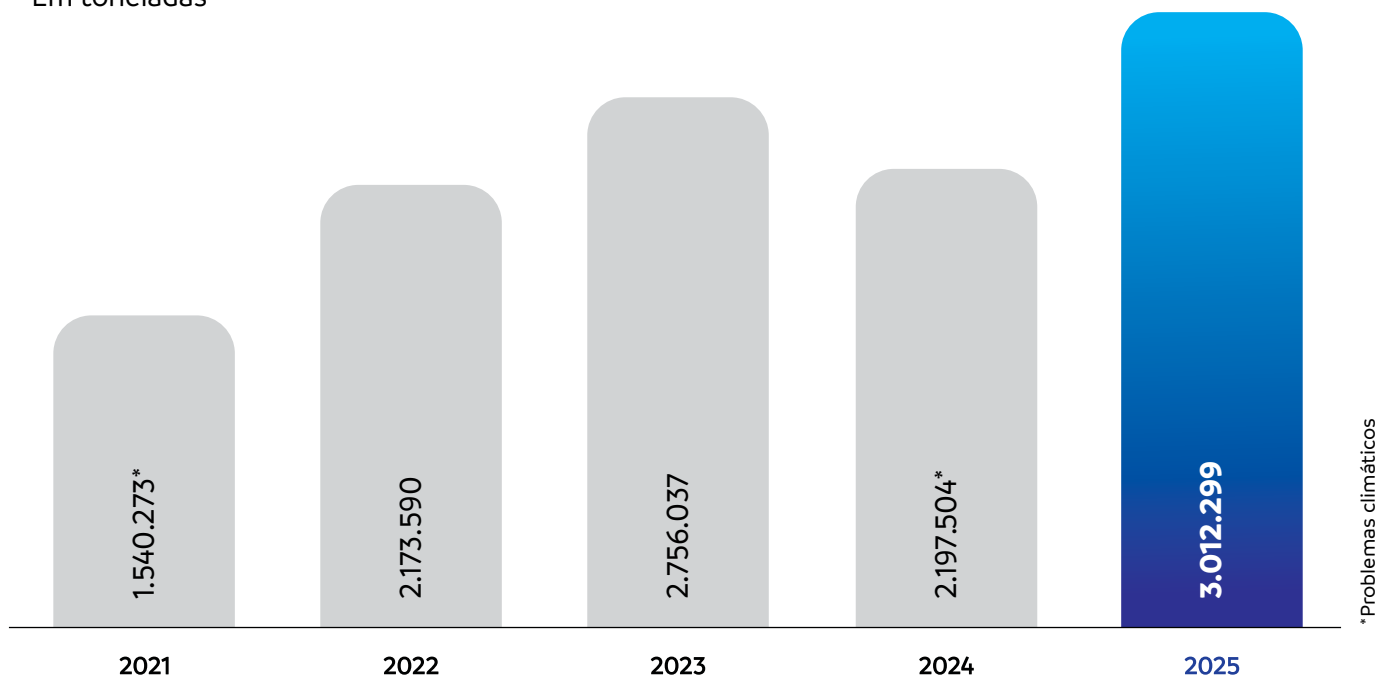


Produção de Milho

Os produtores entregaram à C.Vale, em 2025, o maior volume de milho da história da cooperativa. Foram 3.012.299 toneladas, o equivalente a 50.204.987 sacas de 60 quilos. A quantidade representa um aumento de 37,08% em comparação ao ano anterior. A C.Vale respondeu por 2,14% da safra brasileira de milho.

Recebimento de milho

Em toneladas



* Problemas climáticos

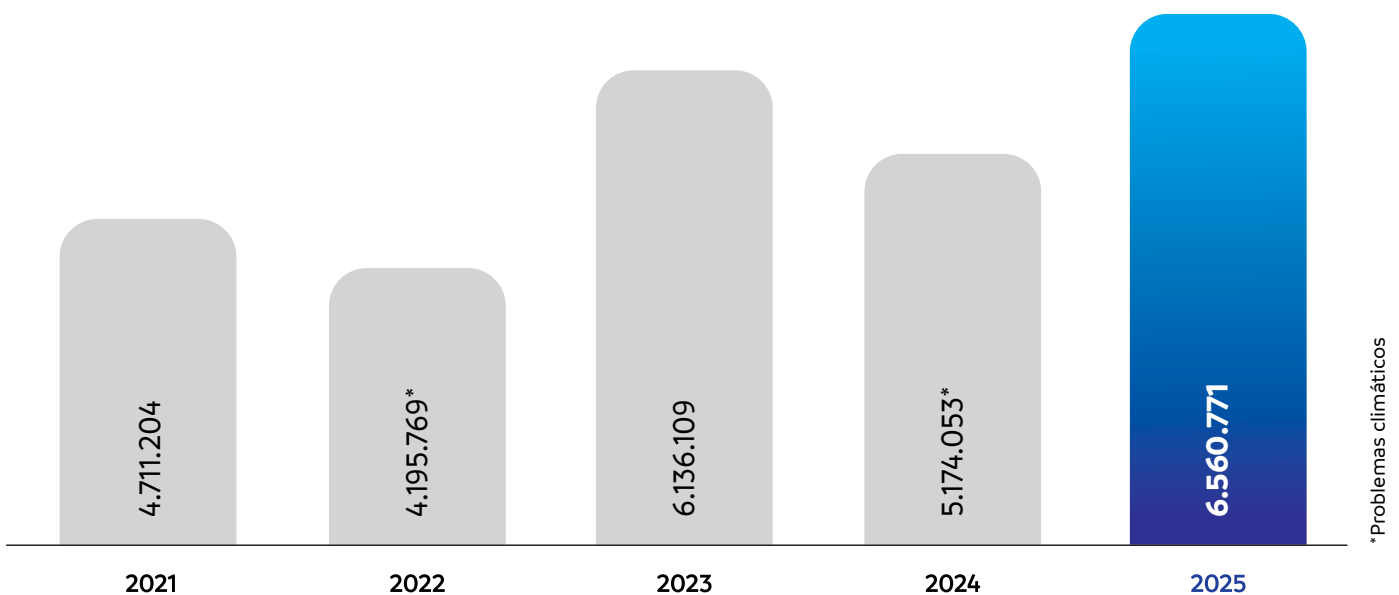


Produção Total

Em 2025, a C.Vale recebeu um volume recorde de produção. Puxado pela soja, o recebimento total de produtos cresceu 26,8% e totalizou 6.560.771 toneladas. Foram 3.225.880 toneladas de soja, 3.012.299 toneladas de milho, 174.170 toneladas de trigo, 9.482 toneladas de sorgo e 138.940 toneladas de mandioca. A produção total recebida pela C.Vale equivale a 109.346.183 sacas e representa 2% da safra agrícola nacional.

Produção agrícola recebida

Em toneladas



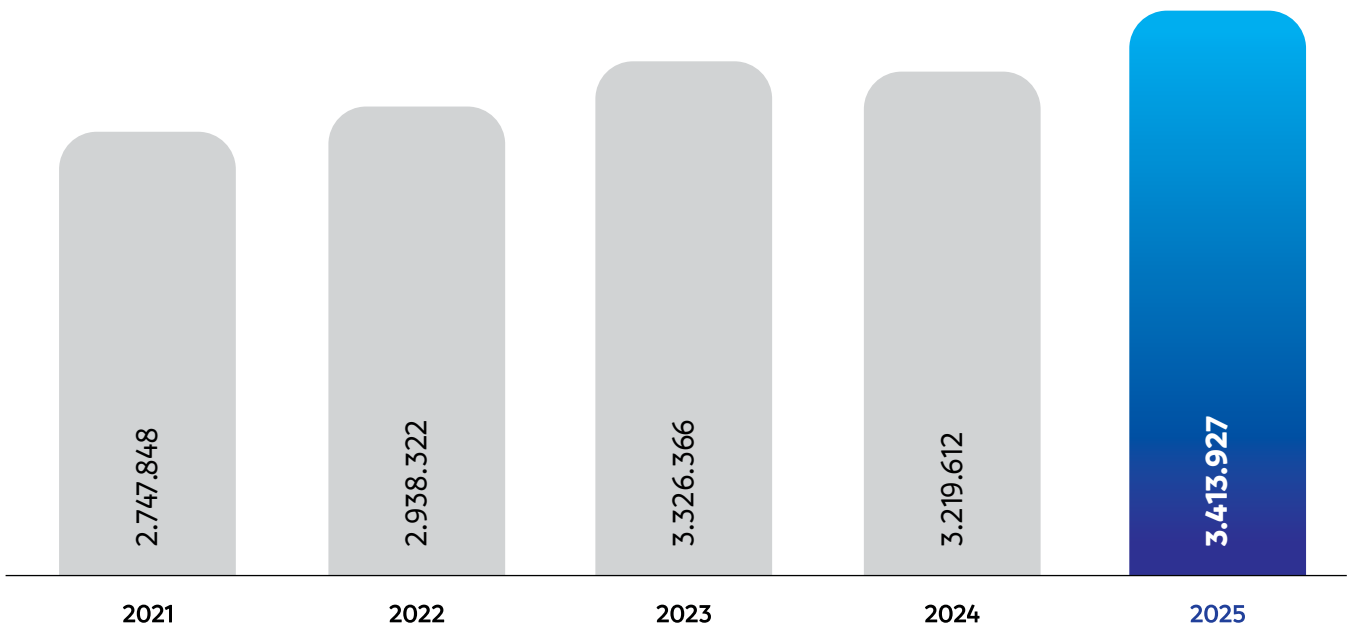


Armazenamento

A C.Vale aumentou em 6,03% a capacidade de armazenagem em 2025, passando para 3.413.927 toneladas de grãos e insumos. Em uma década, a cooperativa ampliou sua capacidade de armazenagem de grãos e insumos em 52,11%.

Capacidade estática de armazenamento

Em toneladas





Esmagadora de Soja

A esmagadora de soja processou 984.012 toneladas do grão ao longo de 2025, volume que corresponde a 16.400.200 sacas do produto. O abastecimento da indústria foi garantido pelo recebimento médio de 100 carretas de soja por dia. Das 739.589 toneladas de farelo de soja produzidas, 30,2% foram destinadas às fábricas de rações da C.Vale. O mercado interno consumiu 89% do total do farelo, enquanto 11% foram exportados. A esmagadora também comercializou 199.359 toneladas de óleo degomado para indústrias de biodiesel.

Esmagamento de soja

Em toneladas



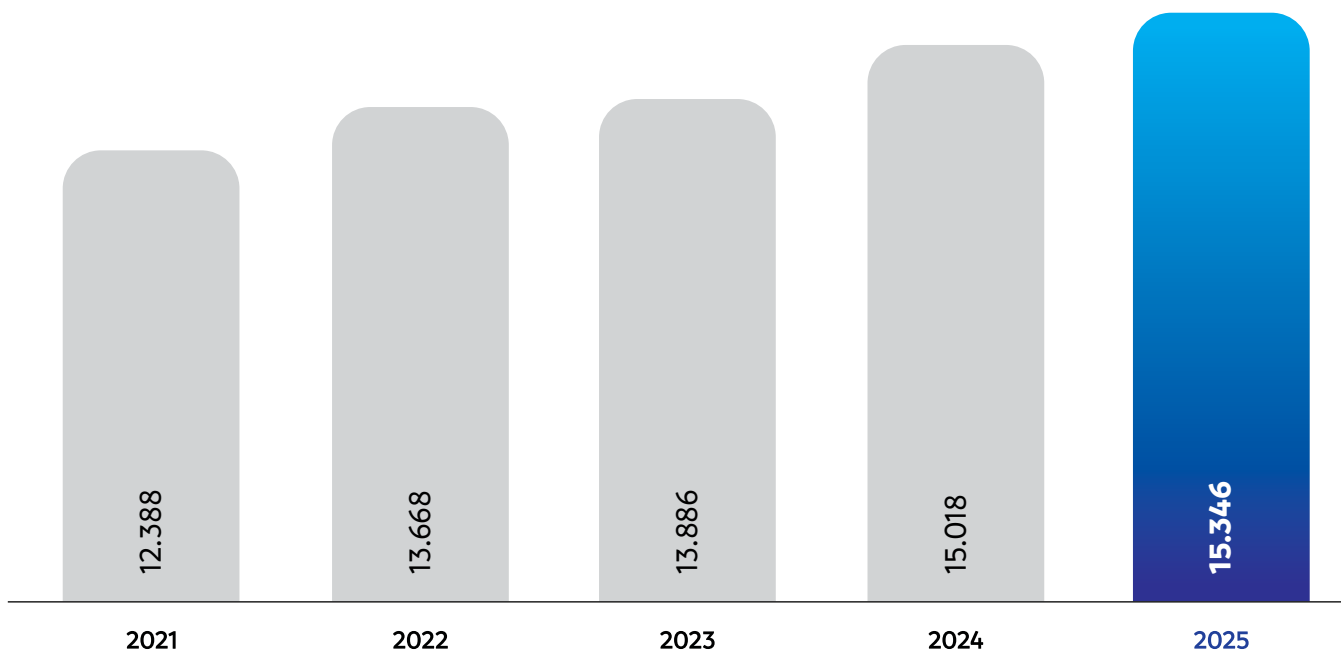
*Início das operações em 12/06/2024



Funcionários

A C.Vale fechou o ano de 2025 com 15.346 funcionários. Desse total, 8.864 trabalham no complexo agroindustrial, em Palotina (PR), e 6.482 nas demais atividades da cooperativa no Paraná, Santa Catarina, Mato Grosso, Mato Grosso do Sul, Rio Grande do Sul, Goiás e no Paraguai.

Evolução do quadro de funcionários

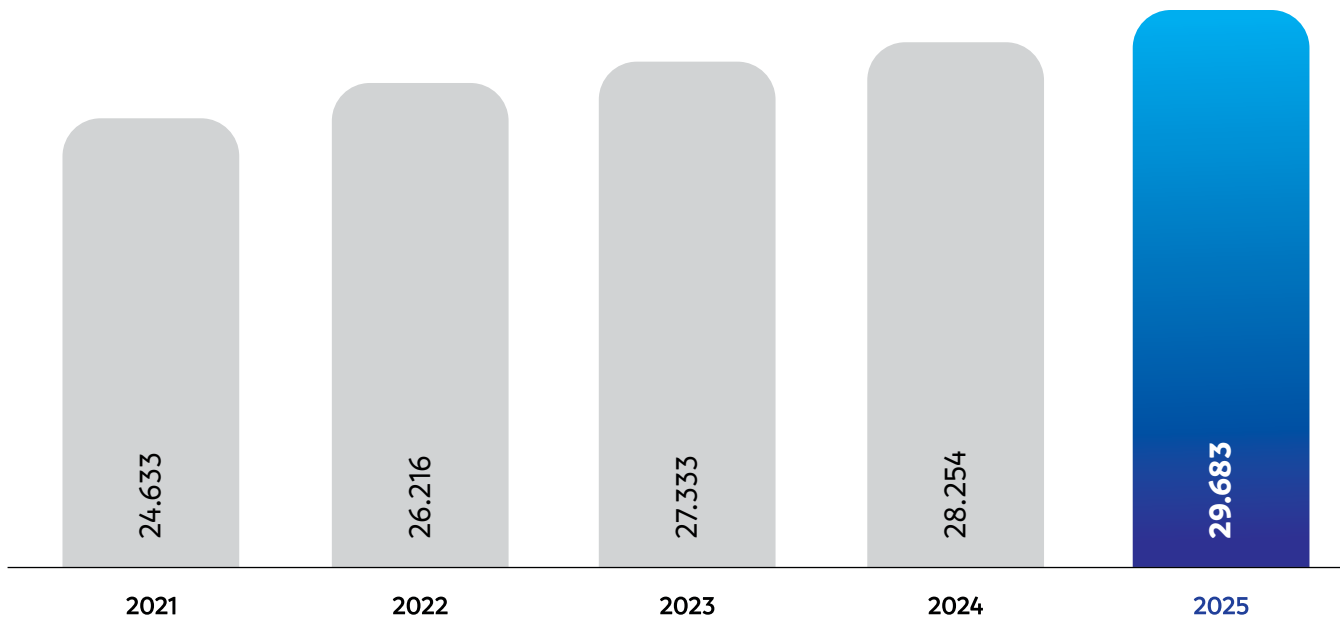




Associados

O quadro de associados da C.Vale aumentou em 1.429 produtores, fechando o ano de 2025 com 29.683 cooperados.

Evolução do quadro de associados





Associados

Movimentação do Quadro Social

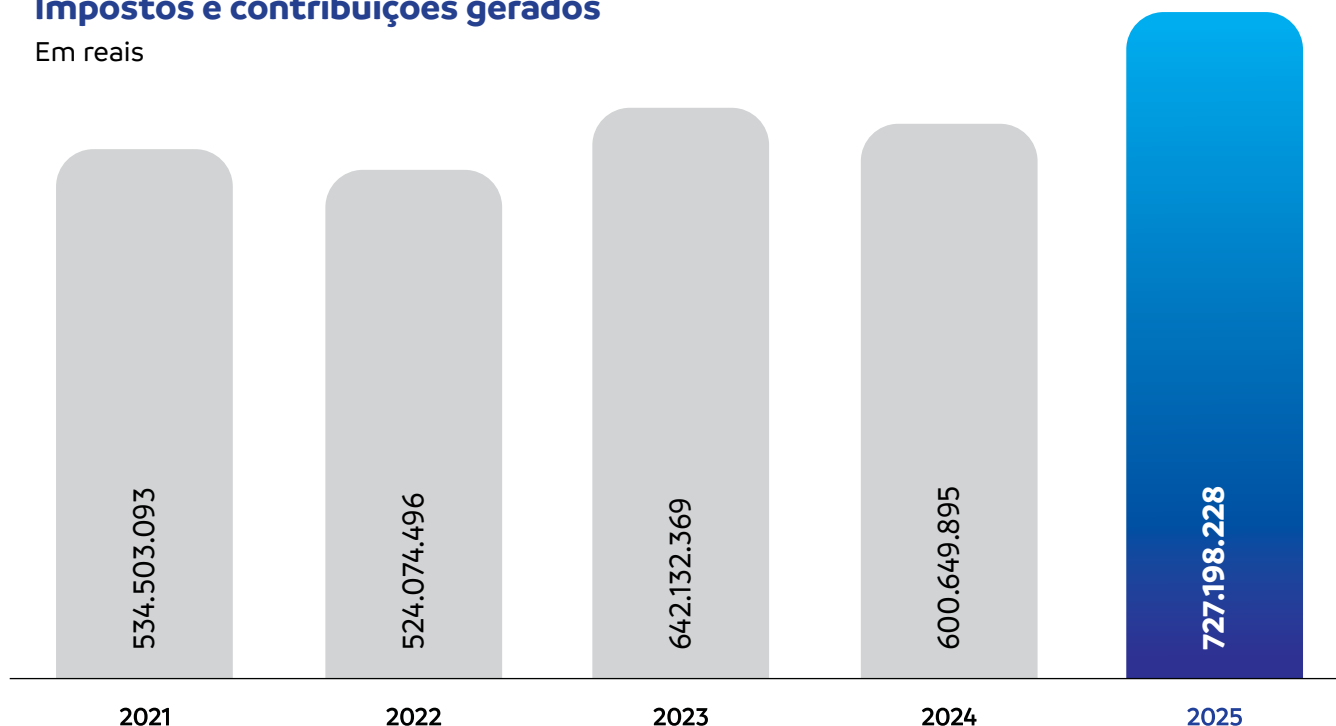
Situação / Ano	2021	2022	2023	2024	2025
Admitidos	1.672	1.853	1.539	1.353	2.000
Demitidos	137	117	122	169	169
Excluídos	164	153	284	263	401
Eliminados	32	-	16	-	1

Quadro de Associados por Estado

Estado / Ano	2021	2022	2023	2024	2025
Paraná	15.312	16.181	16.742	17.066	17.744
Mato Grosso	1.841	1.898	1.905	1.913	1.929
Mato Grosso do Sul	2.967	3.171	3.404	3.729	4.072
Santa Catarina	709	731	750	796	800
Rio Grande do Sul	3.804	4.235	4.532	4.750	5.108
Goiás	-	-	-	-	30
Total	24.633	26.216	27.333	28.254	29.683

Impostos e contribuições gerados

Em reais

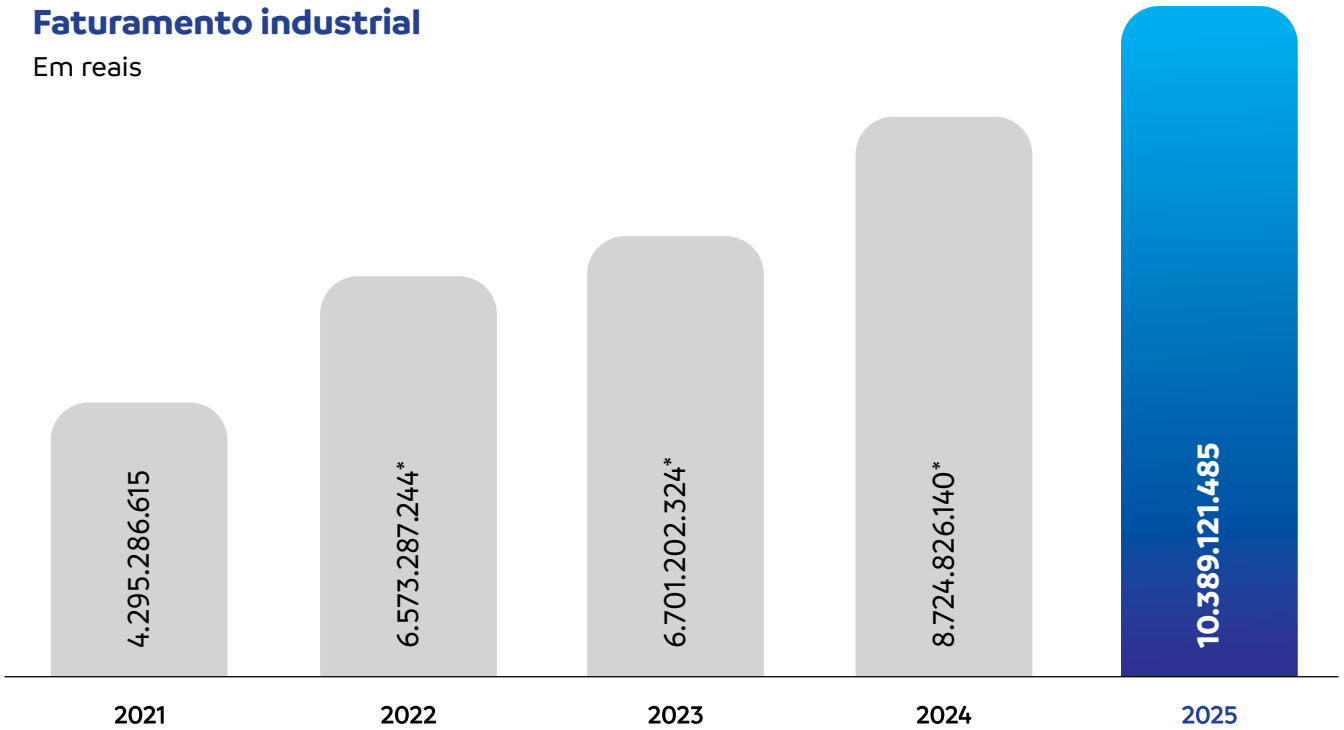




Faturamento

Faturamento industrial

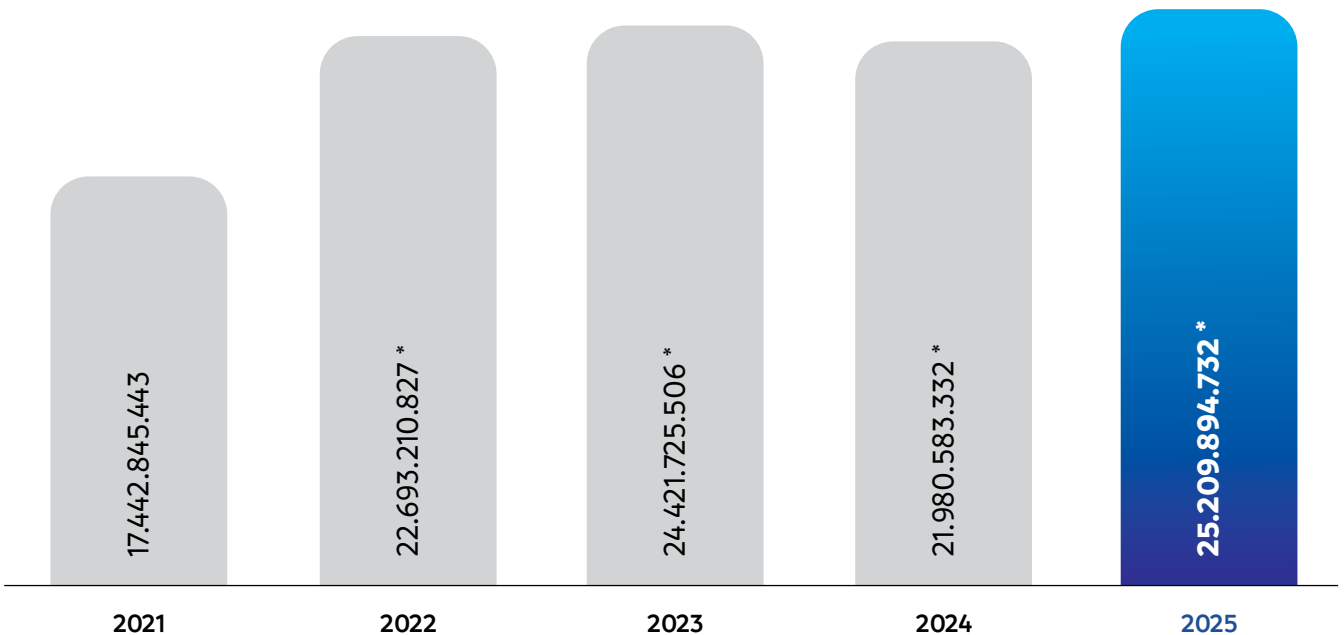
Em reais



*A partir do ano de 2022 o faturamento industrial passou a incluir C.Vale e empresas controladas.

Faturamento total realizado

Em reais



* A partir do ano de 2022 o faturamento total passou a incluir C.Vale e empresas controladas.

Sustentabilidade e Eventos

Eventos promovidos em 2025

Área	Participação	Treinamento/Horas
Recursos Humanos	277.203	721.297
Organização feminina	6.773	305.984
Formação pessoal e cooperativista	7.530	205.228
Qualificação técnica*	44.130	222.660
Total	335.636	1.455.169

*Dois dias de campo: janeiro e dezembro



Governança

A C.Vale está avançando em sua modernização institucional com um modelo de governança orientado à construção de prosperidade. A iniciativa reforça o propósito de promover um ambiente mais próspero às pessoas, elevando os padrões de compliance, gestão de riscos e segurança jurídica. Com isso, a cooperativa fortalece a confiabilidade e a consistência na condução dos negócios.

Em 2025, constituímos o Instituto C.Vale, com a missão de atuar em três frentes: ciência, tecnologia e transformação social. Queremos ser uma cooperativa ainda mais inovadora, mais conectada e mais comprometida com o impacto social de nossas atividades.

Ao mesmo tempo, a C.Vale se preocupa em utilizar os recursos naturais com o mínimo impacto possível ao meio ambiente. Entendemos que o melhor que temos a fazer é mostrar ao mundo que o agronegócio brasileiro não é apenas eficiente e competitivo. É, acima de tudo, sustentável.



Investimentos 2025

Melhorias no complexo agroindustrial:



Aquisição e instalação de máquinas e equipamentos de automação para aprimorar a recepção, expedição e processamento de frangos. Revitalização de áreas de uso comum dos funcionários.

Abatedouro de Aves



Modernização de estrutura e equipamentos para aprimorar processos de produção de cortes cozidos, fritos e assados de frango.

Termoprocessados



Investimentos 2025

Melhorias no complexo agroindustrial:



Ampliação da estrutura de produção com a automação de linha e a entrada em operação da quarta linha de filetagem de carne de tilápia. Aquisição de equipamentos para processamento, congelamento, embalagem e pesagem de peixes.

Abatedouro de Peixes



Integração do sistema de abastecimento entre as fábricas de rações II e III, e a esmagadora de soja.

Revitalização e retomada das operações da fábrica de rações I, na sede da C.Vale.

Fábricas de Rações



Investimentos 2025

Melhorias em unidades de grãos e áreas de negócios:

Melhorias estruturais nas áreas administrativas e operacionais das unidades de insumos e grãos do PR, MS, MT, RS e GO, com modernização dos sistemas de recebimento, classificação, secagem e armazenagem de produtos.



Cruz Alta (RS)



Naviraí (MS)



Palotina (PR)



Investimentos 2025

Melhorias em unidades de grãos e áreas de negócios:

Adequações da estrutura física e implantação de uma nova linha de produção para processamento de amido de mandioca na amidonaria de Navegantes, em Assis Chateaubriand (PR). Instalação de uma nova estação de energia na amidonaria de São José, em Terra Roxa (PR).



Amidonaria de Navegantes (PR)



Amidonaria de São José (PR)



Investimentos 2025

Melhorias em unidades de grãos e áreas de negócios:



Ampliação do Centro de Distribuição (CD) da rede de supermercados com o aumento do espaço físico em 6.634 m² e sistema para agilizar a expedição de produtos.

CD Supermercados

Renovação da frota com a aquisição de 76 veículos entre camionetas, utilitários, caminhões, carretas e veículos leves.



Transportadora



Investimentos 2025

Novos empreendimentos:

Inauguração de lojas agropecuárias em Chapadão do Sul e Fátima do Sul (MS), e Sinop (MT), com a ampliação da oferta de produtos e mais conforto para atendimento de clientes.



Fátima do Sul (MS)



Sinop (MT)




Chapadão do Sul (MS)



Investimentos 2025

Contorno viário de Palotina

Continuidade da construção de 15,2 quilômetros do contorno viário de Palotina (PR) com o avanço físico de 32 para 87% do cronograma de obras ao longo de 2025. Novas pistas, viaduto, trevos e rotatórias vão facilitar o tráfego de veículos pesados entre Palotina, Assis Chateaubriand, Toledo, Francisco Alves e Terra Roxa, com destino ao complexo agroindustrial da C.Vale.



Qr Code Vídeo Contorno

Leia o QR Code com sua câmera e assista ao vídeo da construção do Contorno Viário de Palotina.



Premiações 2025



ESTADÃO MAIS

A C.Vale foi destaque no prêmio Estadão Empresas Mais. A cooperativa ficou em primeiro lugar nos eixos Inovação e Tecnologia, e Sustentabilidade e Mudanças Climáticas, e na segunda colocação no segmento Agricultura e Pecuária.



REVISTA FORBES

A edição de 2025 do anuário Forbes Agro100 apontou a C.Vale como a 19ª maior empresa do setor. A lista reúne as principais cooperativas, grupos empresariais e companhias do agronegócio brasileiro.



SOMOSCOOP

A cooperativa venceu o Prêmio SomosCoop Excelência em Gestão, concedido pela Organização das Cooperativas Brasileiras (OCB). A C.Vale foi destaque na categoria Compromisso para a Excelência - Faixa Ouro, posicionando-se entre as melhores do Brasil.



QUEM É QUEM

Funcionários e associados foram homenageados no Prêmio Quem é Quem: Maiores e Melhores Cooperativas, da Gessulli Agribusiness. Leonir Benincá foi o Melhor Cooperado Suinocultura, e o gestor Fernando Varolo, ficou com o ouro em Melhor Gestor Operacional. O supervisor de suinocultura, Leonardo Nitrini, e o avicultor Valdeci Breier conquistaram o segundo lugar. A associada Raquel Claus garantiu o terceiro lugar na categoria Liderança Feminina.



ORGULHO DA TERRA

Associados e funcionários da C.Vale foram homenageados com o troféu Orgulho da Terra 2025. A produtora Marlene Benincá, de Palotina (PR), venceu na categoria suinocultura, e Pedro Lessa, de Francisco Alves (PR), ganhou na categoria piscicultura. Também foram homenageados os técnicos Lucas Pinheiro (piscicultura) e Alencar Crespão (suinocultura).



CONACREDI

A C.Vale foi premiada com o 1º lugar na categoria Cooperativa Agro no prêmio CONACREDI Awards. A premiação é voltada a profissionais do setor de crédito.



LIDE

A cooperativa recebeu o Prêmio Líderes Regionais (LIDE Paraná) como a Melhor Empresa do Ano na categoria Agroindústria.



REVISTA TIME

A Revista TIME elegeu a C.Vale como a melhor empresa do Brasil na categoria Agricultura e Pecuária pela publicação Brazil's Best Employers 2025 (Melhores Empregadoras do Brasil).



GPTW 2025

Pelo sétimo ano consecutivo, a C.Vale conquistou o selo GPTW (Great Place to Work), que certifica as melhores empresas para se trabalhar no Brasil. A cooperativa ficou na 14ª colocação entre as grandes empresas do Paraná.



EXPORTADOR DO ANO

O Diário 5 Días, um dos principais veículos especializados em economia e finanças do Paraguai, homenageou a C.Vale no Prêmio Exportador do Ano.

DEMONSTRAÇÕES FINANCEIRAS

C.Vale - Cooperativa Agroindustrial
CNPJ/MF 77.863.223/0001-07

BALANÇO PATRIMONIAL

Balanços patrimoniais em 31 de dezembro de 2025 e 2024
(Em milhares de Reais)

ATIVO	Nota	Controladora		Consolidado	
		2025	2024	2025	2024
Caixa e equivalentes de caixa	10	2.493.177	1.925.629	2.751.018	2.215.278
Contas a receber de associados	11	1.633.895	1.161.984	1.582.261	1.161.984
Contas a receber de terceiros	11	974.981	871.505	1.317.107	1.116.027
Estoques	13	2.518.812	2.625.243	2.861.511	3.025.500
Ativo biológico	14	411.307	406.448	547.222	516.802
Outros créditos a receber		149.225	123.211	151.671	125.329
Tributos a recuperar	12	312.006	269.655	423.377	375.010
Adiantamento a terceiros		426.064	343.806	476.752	430.730
Instrumentos financeiros derivativos ativo	35	762.166	491.452	765.700	494.273
TOTAL DO ATIVO CIRCULANTE		9.681.633	8.218.933	10.876.621	9.460.933
Aplicações financeiras		178.205	23.543	178.205	23.543
Contas a receber de associados	11	54.552	42.834	54.552	42.834
Contas a receber de terceiros	11	88.608	51.181	140.763	103.358
Tributos a recuperar	12	287.571	277.673	315.796	293.380
Outros créditos a receber		113.053	118.357	5.614	2.423
Impostos diferidos ativo	21(a)	47.665	53.253	76.233	96.840
Bens disponíveis a venda		24.190	25.155	24.190	25.155
Ativo biológico	14	79.452	61.264	116.819	78.969
Investimentos	15	652.105	467.285	156.073	144.471
Imobilizado	16	3.732.958	3.195.713	4.190.363	3.619.882
Intangível	17	75.612	69.737	116.381	113.133
TOTAL DO ATIVO NÃO CIRCULANTE		5.333.971	4.385.993	5.374.991	4.543.987
TOTAL DO ATIVO		15.015.604	12.604.926	16.251.612	14.004.920

As notas explicativas são parte integrante das demonstrações financeiras.


Alfredo Lang
198.835.280-00
Presidente da Cooperativa


Walter Andrei Dal'Boit
930.332.909-06
Secretário da Cooperativa


Édio José Schreiner
334.006.019-34
Diretor Executivo - CEO


Nelson Beltrame
718.192.319-68
Contador CRC/PR 37.823/O-7

DEMONSTRAÇÕES FINANCEIRAS

C.Vale - Cooperativa Agroindustrial

CNPJ/MF 77.863.223/0001-07

BALANÇO PATRIMONIAL

Balanços patrimoniais em 31 de dezembro de 2025 e 2024

(Em milhares de Reais)

PASSIVO	Nota	Controladora		Consolidado	
		2025	2024	2025	2024
Empréstimos e financiamentos	20	1.822.275	2.018.343	2.132.007	2.578.961
Obrigações com associados	18	1.919.208	1.757.892	1.913.480	1.757.892
Obrigações com terceiros	19	1.083.525	1.218.326	1.408.942	1.532.051
Passivo de arrendamento		20.532	24.712	39.681	41.451
Obrigações tributárias	22	19.046	19.273	29.970	22.332
IRPJ/CSLL a recolher		2.246	15.905	16.649	51.607
Obrigações trabalhistas e previdenciárias	23	198.637	176.847	228.006	212.695
Instrumentos financeiros derivativos passivo	35	724.098	193.257	724.098	193.257
TOTAL DO PASSIVO CIRCULANTE		5.789.567	5.424.554	6.492.834	6.390.246
Empréstimos e financiamentos	20	4.176.877	2.721.421	4.452.677	3.074.519
Obrigações com associados	18	6.544	1.605	6.544	1.605
Obrigações com terceiros	19	24.949	47.600	24.949	47.615
Passivo de arrendamento		57.743	44.867	133.594	118.047
Obrigações tributárias	22	3.398	3.398	5.357	3.414
Provisão para perda de investimentos	15	39.468	35.341	-	-
Provisões para contingências	25	28.741	28.684	31.162	31.121
TOTAL DO PASSIVO NÃO CIRCULANTE		4.337.720	2.882.917	4.654.283	3.276.321
PATRIMÔNIO LÍQUIDO	26				
Capital social		614.023	572.413	614.023	572.413
Reserva de capital		1.217.295	1.096.321	1.217.295	1.096.321
Reservas estatutárias		2.829.478	2.407.338	2.829.478	2.407.338
Ajuste de avaliação patrimonial		171.179	174.414	171.179	174.414
Sobras do exercício		56.343	46.968	56.343	46.968
PATRIMÔNIO LÍQUIDO ATRIBUÍDO AOS ACIONISTAS CONTROLADORES		4.888.318	4.297.455	4.888.318	4.297.455
PARTICIPAÇÃO DE NÃO CONTROLADORES		-	-	216.177	40.899
TOTAL DO PATRIMÔNIO LÍQUIDO		4.888.318	4.297.455	5.104.495	4.338.354
TOTAL DO PASSIVO E PATRIMÔNIO LÍQUIDO		15.015.604	12.604.926	16.251.612	14.004.920

As notas explicativas são parte integrante das demonstrações financeiras.



Alfredo Lang
198.835.280-00
Presidente da Cooperativa



Walter Andrei Dal'Boit
930.332.909-06
Secretário da Cooperativa



Édio José Schreiner
334.006.019-34
Diretor Executivo - CEO



Nelson Beltrame
718.192.319-68
Contador CRC/PR 37.823/O-7

DEMONSTRAÇÕES FINANCEIRAS

C.Vale - Cooperativa Agroindustrial

CNPJ/MF 77.863.223/0001-07

DEMONSTRAÇÃO DE SOBRAS OU PERDAS


Exercícios findos em 31 de dezembro de 2025 e 2024 (em milhares de reais)

	Nota	Controladora		Consolidado			
		Associados	Não Associados	2025	2024	2025	2024
Ingressos e receitas operacionais líquidas	27	16.989.028	3.359.275	20.348.303	17.427.456	24.647.822	21.387.940
Dispêndios e custos das vendas	28	(14.391.217)	(2.964.961)	(17.356.178)	(14.698.029)	(20.761.621)	(17.895.743)
SOBRA E LUCRO BRUTO OPERACIONAL		2.597.811	394.314	2.992.125	2.729.427	3.886.201	3.492.197
DISPÊNDIOS E DESPESAS OPERACIONAIS		(1.617.946)	(347.027)	(1.964.973)	(1.945.007)	(2.421.803)	(2.335.277)
Dispêndios e despesas administrativas	29	(529.203)	(105.706)	(634.909)	(583.733)	(683.131)	(606.943)
Dispêndios e despesas com pessoal	30	(433.503)	(86.590)	(520.093)	(528.722)	(573.510)	(565.243)
Dispêndios e despesas comerciais	31	(821.823)	(164.155)	(985.978)	(889.413)	(1.320.722)	(1.200.421)
Dispêndios e despesas tributárias	32	(81.228)	(16.225)	(97.453)	(46.229)	(118.063)	(62.954)
Perda esperada contas a receber	11	(2.671)	(534)	(3.205)	(57.893)	(3.130)	(57.891)
Outros dispêndios e ingressos operacionais	33	250.482	26.183	276.665	160.983	276.753	158.176
RESULTADO ANTES DO FINANCEIRO		979.865	47.287	1.027.152	784.420	1.464.398	1.156.920
RESULTADO FINANCEIRO LÍQUIDO		(408.387)	(73.332)	(481.719)	(394.085)	(555.952)	(472.909)
Ingressos e receitas financeiras	34	52.172	238.703	290.875	165.761	353.462	222.323
Dispêndios e despesas financeiras	34	(460.559)	(312.035)	(772.594)	(559.846)	(909.414)	(695.232)
RESULTADO PARTICIPAÇÕES SOCIETÁRIAS	15	15.193	169.947	185.140	162.597	18.235	20.969
RESULTADO ANTES DOS TRIBUTOS SOBRE O LUCRO		586.671	143.902	730.573	552.931	926.681	704.981
TRIBUTOS SOBRE OS LUCROS		-	(67.778)	(67.778)	(29.907)	(114.660)	(38.155)
Imposto de renda e contribuição social correntes	21.a	-	(62.190)	(62.190)	(73.540)	(93.772)	(109.262)
Imposto de renda e contribuição social diferidos	21.a	-	(5.588)	(5.588)	43.633	(20.888)	71.107
SOBRA E LUCRO LÍQUIDO DO EXERCÍCIO		586.671	76.124	662.795	523.024	812.021	666.826
SOBRA E LUCRO LÍQUIDO DO EXERCÍCIO ATRIBUÍDO AOS:							
Controladores						662.795	523.024
Não controladores						149.226	143.802
SOBRA E LUCRO LÍQUIDO DO EXERCÍCIO		586.671	76.124	662.795	523.024	812.021	666.826
AJUSTES LEGAIS E ESTATUTÁRIOS		(268.014)	(31.919)	(299.933)	(182.643)		
Reserva incentivos fiscais e estatutários		(268.014)	(31.919)	(299.933)	(182.643)		
SOBRA E LUCRO LÍQUIDO A SER DISTRIBUÍDO		318.657	44.205	362.862	340.381		
DESTINAÇÕES ESTATUTÁRIAS		(189.601)	(44.205)	(233.806)	(227.214)		
Fates/Rates		(27.086)	(44.205)	(71.290)	(84.707)		
Reserva legal		(81.258)	-	(81.258)	(71.253)		
Reserva de desenvolvimento		(81.258)	-	(81.258)	(71.253)		
TOTAL DE SOBRAS E JUROS DISTRIBUÍDOS AOS ASSOCIADOS		129.056	-	129.056	113.167		
Sobras integralizadas ao capital social		47.799	-	47.799	41.914		
Juros sobre capital social		24.914	-	24.914	24.285		
Sobras a disposição da AGO		56.343	-	56.343	46.968		

As notas explicativas são parte integrante das demonstrações financeiras.


Alfredo Lang
 198.835.280-00
 Presidente da Cooperativa


Walter Andrei Dal'Boit
 930.332.909-06
 Secretário da Cooperativa


Édio José Schreiner
 334.006.019-34
 Diretor Executivo - CEO


Nelson Beltrame
 718.192.319-68
 Contador CRC/PR 37.823/O-7

DEMONSTRAÇÕES FINANCEIRAS

C.Vale - Cooperativa Agroindustrial

CNPJ/MF 77.863.223/0001-07

DEMONSTRAÇÕES DOS FLUXOS DE CAIXA - MÉTODO INDIRETO

Exercícios findos em 31 de dezembro de 2025 e 2024 (em milhares de Reais).

	Nota	Controladora		Consolidado	
		2025	2024	2025	2024
FLUXO DE CAIXA DAS ATIVIDADES OPERACIONAIS					
Sobra e lucro líquido do exercício		662.795	523.024	812.021	666.826
Amortização (intangível e biológico)	14/17	44.030	40.048	49.729	45.140
Depreciação imobilizado	16	246.974	227.480	306.638	301.758
Valor residual do imobilizado alienado	16	9.596	10.714	41.971	13.931
Provisão para créditos de liquidação duvidosa	11	3.204	57.893	3.130	57.891
Provisão para contingências	25	57	(10.005)	41	(15.149)
Provisão para perda com estoques		17.352	-	15.905	-
Ajuste a valor presente	11	(16.308)	(19.505)	(15.441)	(18.784)
Ajuste a valor justo (produtos agrícolas e fornecedores a fixar)		(42.265)	363.580	(45.787)	362.925
Varição cambial		21.618	(66.852)	24.953	(69.435)
Instrumentos financeiros derivativos		260.235	(306.496)	259.521	(310.470)
Juros e variação cambial de empréstimos e financiamentos	20.b	670.777	492.649	744.223	606.471
Provisão para perda com créditos tributários		27.949	(42.110)	36.185	(37.001)
Outras provisões		-	(83)	20.353	(16.652)
Equivalência patrimonial	15	(166.912)	(141.639)	-	-
Imposto de renda e contribuição social	21	67.778	29.907	114.660	38.155
Ganhos em investimentos - Cooperativas	15	(18.226)	(20.958)	(18.226)	(20.958)
		1.788.654	1.137.649	2.349.875	1.604.648
Variações nos ativos e passivos					
Aplicações financeiras		(154.662)	7.981	(154.662)	7.981
Contas a receber		(633.836)	369.241	(683.046)	420.075
Tributos a recuperar	12	(80.199)	(19.624)	(107.055)	(34.280)
Adiantamento a terceiros		(82.258)	136.954	(46.022)	164.003
Estoques e biológico	13/14	(27.673)	405.113	(10.368)	166.258
Outros créditos a receber		(16.747)	(4.369)	(25.570)	(49.609)
Obrigações com associados		261.353	(1.002.103)	255.625	(1.002.103)
Obrigações com terceiros		(126.402)	170.037	(115.505)	268.164
Obrigações tributárias	22	(19.414)	(28.657)	(18.195)	(87.708)
Obrigações com pessoal	23	21.790	27.103	15.311	34.373
Outros débitos a pagar		8.692	3.558	13.783	35.799
		(849.355)	65.233	(875.704)	(77.047)
Impostos sobre o lucro pago		(56.662)	(36.381)	(101.234)	(36.558)
Juros e variação cambial de empréstimos e financiamentos pagos	20.b	(566.769)	(370.339)	(757.910)	(465.175)
Fluxo de caixa líquido proveniente das atividades operacionais		315.868	796.162	615.027	1.025.867
FLUXO DE CAIXA DE ATIVIDADES DE INVESTIMENTO					
Aumento de capital	15	(202)	(7.834)	-	-
Aumento Investimentos - outras empresas		(3)	(3)	(6)	(3)
Dividendos recebidos de investimentos mantidos a custo		6.720	6.991	6.523	6.847
Aquisição de investimento - Uruguai	15	-	(6.022)	-	-
Aquisição de ativo imobilizado	16.b	(835.259)	(648.496)	(960.540)	(771.248)
Aquisição de ativo intangível		(7.125)	(69.418)	(10.197)	(67.794)
Imóveis para revenda		965	(2.943)	965	(2.943)
Baixa em investimentos		-	-	101	3
Fluxo de caixa líquido usado nas atividades de investimento		(834.904)	(727.725)	(963.154)	(835.138)
FLUXO DE CAIXA DE ATIVIDADES DE FINANCIAMENTO					
Financiamentos bancários tomados	20.b	4.042.338	2.906.355	4.378.375	3.149.203
Financiamentos bancários - capital amortizado	20.b	(2.886.959)	(2.460.223)	(3.433.484)	(2.724.583)
Aumento capital	26.a	-	73.623	7.771	77.620
Baixa de capital de sócios	26.a	(21.827)	(21.084)	(21.827)	(21.084)
Pagamento de sobras	26.b	(46.968)	(73.497)	(46.968)	(73.497)
Fluxo de caixa líquido proveniente das atividades de financiamento		1.086.584	425.175	883.866	407.660
Aumento líquido no caixa e equivalentes de caixa		567.548	493.612	535.740	598.390
Caixa e equivalentes de caixa em 1º de janeiro	10	1.925.629	1.432.018	2.215.278	1.616.889
Caixa e equivalentes de caixa em 31 de Dezembro		2.493.177	1.925.629	2.751.018	2.215.278

As notas explicativas são parte integrante das demonstrações financeiras.



Alfredo Lang
198.835.280-00

Presidente da Cooperativa



Walter Andrei Dal'Boit
930.332.909-06

Secretário da Cooperativa



Édio José Schreiner
334.006.019-34

Diretor Executivo - CEO



Nelson Beltrame
718.192.319-68

Contador CRC/PR 37.823/O-7

DEMONSTRAÇÕES FINANCEIRAS

C.Vale - Cooperativa Agroindustrial

CNPJ/MF 77.863.223/0001-07

DEMONSTRAÇÕES DAS MUTAÇÕES DO PATRIMÔNIO LÍQUIDO

Exercícios findos em 31 de Dezembro

2025 e 2024 (Em milhares de Reais).

	Nota	Capital social	Reserva de capital	Reserva estatutária	Ajuste de avaliação patrimonial	Contabilidade de hedge	Sobras líquidas	Total Controladora	Participação de não Controladores	Total Consolidado
SALDOS EM 01º DE JANEIRO DE 2024		477.960	985.930	2.103.964	163.992	-	73.497	3.805.344	(103.425)	3.701.919
AUMENTO DE CAPITAL		73.623	-	-	-	-	-	73.623	3.997	77.620
Integralização de Capital		-	-	-	-	-	-	-	1	1
Adiantamento para futuro aumento de capital		-	-	-	-	-	-	-	3.996	3.996
Retenção s/ Fixação	26.a	58.395	-	-	-	-	-	58.395	-	58.395
Sobras não Retiradas	26.a	10.502	-	-	-	-	-	10.502	-	10.502
Juros s/ Capital Social	26.a	4.726	-	-	-	-	-	4.726	-	4.726
REDUÇÃO DE CAPITAL		(21.084)	-	-	-	-	-	(21.084)	-	(21.084)
Capital devolvido	26.a	(21.084)	-	-	-	-	-	(21.084)	-	(21.084)
SOBRAS DISTRIBUÍDAS DE 2023		-	-	-	-	-	(73.497)	(73.497)	-	(73.497)
SOBRAS DO EXERCÍCIO		-	-	-	-	-	523.024	523.024	143.802	666.826
DESTINAÇÕES		-	110.391	13.981	10.652	(230)	(120.465)	14.329	(3.475)	10.854
Fundo de reserva legal - créditos não retirados	26.b	-	-	219	-	-	-	219	-	219
Rates/Fates Centrais	26.b	-	-	9.993	-	-	(9.993)	-	-	-
Doações e subvenções para investimentos - Incentivos Fiscais	26.b	-	110.391	-	-	-	(110.391)	-	-	-
Auxílios e Doações Recebidas	26.b	-	-	81	-	-	(81)	-	-	-
Reserva para Contingências Fiscais	-	-	-	-	-	-	-	-	-	-
Reserva de Ajuste de Avaliação Patrimonial	-	-	-	3.687	(3.687)	-	-	-	(3.495)	(3.495)
Ajuste de Avaliação Patrimonial	-	-	-	-	28.625	-	-	28.625	20	28.645
Variação cambial investimentos no exterior	-	-	-	-	(14.285)	-	-	(14.285)	-	(14.285)
Contabilidade de hedge	-	-	-	-	-	(230)	-	(230)	-	(230)
DISTRIBUIÇÃO DO RESULTADO		41.914	-	289.391	-	-	(355.590)	(24.285)	-	(24.285)
Aumento de capital	-	41.914	-	-	-	-	(41.914)	-	-	-
Aumento do Fates resultado com terceiros	-	-	-	60.955	-	-	(60.955)	-	-	-
Aumento do Fates	26.b	-	-	23.751	-	-	(23.751)	-	-	-
Fundo de reserva legal	26.b	-	-	71.253	-	-	(71.253)	-	-	-
Fundo de Desenvolvimento	26.b	-	-	133.431	-	-	(133.431)	-	-	-
Juros s/ Capital Social	26.a	-	-	-	-	-	(24.285)	(24.285)	-	(24.285)
SALDOS EM 31 DE DEZEMBRO DE 2024		572.413	1.096.321	2.407.338	174.644	(230)	46.968	4.297.455	40.899	4.338.354
AUMENTO DE CAPITAL		15.638	-	-	-	-	-	15.638	7.771	23.408
Adiantamento para futuro aumento de capital	-	-	-	-	-	-	-	-	7.771	7.771
Sobras não Retiradas	26.a	8.796	-	-	-	-	-	8.796	-	8.796
Juros s/ Capital Social não retirados	26.a	6.842	-	-	-	-	-	6.842	-	6.842
REDUÇÃO DE CAPITAL		(21.827)	-	-	-	-	-	(21.827)	-	(21.827)
Capital devolvido	26.a	(21.827)	-	-	-	-	-	(21.827)	-	(21.827)
SOBRAS DISTRIBUÍDAS DE 2024		-	-	-	-	-	(46.968)	(46.968)	-	(46.968)
SOBRAS DO EXERCÍCIO		-	-	-	-	-	662.795	662.795	149.226	812.021
DESTINAÇÕES		-	120.974	188.334	(3.342)	107	(299.934)	6.139	18.282	24.421
Fundo de reserva legal - créditos não retirados	26.b	-	-	3.963	-	-	-	3.963	-	3.963
Rates/Fates centrais	26.b	-	-	10.730	-	-	(10.730)	-	-	-
Doações e subvenções para investimentos - Incentivos Fiscais	26.b	-	120.974	-	-	-	(120.974)	-	-	-
Auxílios e doações Recebidas	26.b	-	-	16	-	-	(16)	-	-	-
Reserva de ajuste de Avaliação Patrimonial	-	-	-	5.413	(5.413)	-	-	-	18.292	18.292
Ajuste de avaliação Patrimonial	-	-	-	-	1.959	-	-	1.959	(10)	1.949
Variação cambial investimentos no exterior	-	-	-	-	112	-	-	112	-	112
Fundo de desenvolvimento	26.b	-	-	168.212	-	-	(168.212)	-	-	-
Contabilidade de hedge	-	-	-	-	-	107	-	107	-	107
DISTRIBUIÇÃO DO RESULTADO		47.799	-	233.806	-	-	(306.519)	(24.914)	-	(24.914)
Aumento de capital	26.b	47.799	-	-	-	-	(47.799)	-	-	-
Aumento do Fates resultado com terceiros	26.b	-	-	44.204	-	-	(44.204)	-	-	-
Aumento do Fates	26.b	-	-	27.086	-	-	(27.086)	-	-	-
Fundo de reserva legal	26.b	-	-	81.258	-	-	(81.258)	-	-	-
Fundo de desenvolvimento	26.b	-	-	81.258	-	-	(81.258)	-	-	-
Juros s/ Capital Social	26.a	-	-	-	-	-	(24.914)	(24.914)	-	(24.914)
SALDOS EM 31 DE DEZEMBRO DE 2025		614.023	1.217.295	2.829.478	171.302	(123)	56.343	4.888.318	216.177	5.104.495

DEMONSTRAÇÃO DO RESULTADO ABRANGENTE


Exercícios findos em 31 de dezembro de 2025 e 2024 (Em milhares de Reais).


	Controladora		Consolidado	
	2025	2024	2025	2024
LUCRO LÍQUIDO DO EXERCÍCIO	662.795	523.024	812.021	666.826
Variação cambial investimentos no exterior	112	(14.285)	112	(14.285)
Contabilidade de Hedge	107	(230)	107	(230)
RESULTADO ABRANGENTE DO EXERCÍCIO	663.014	508.509	812.240	652.310
RESULTADO ABRANGENTE DO EXERCÍCIO ATRIBUÍDO AOS:				
Controladores			663.014	508.509
Não controladores			149.226	143.802
RESULTADO ABRANGENTE DO EXERCÍCIO			812.240	652.310

As notas explicativas são parte integrante das demonstrações financeiras.


Alfredo Lang
 198.835.280-00
 Presidente da Cooperativa


Walter Andrei Dal'Boit
 930.332.909-06
 Secretário da Cooperativa


Édio José Schreiner
 334.006.019-34
 Diretor Executivo - CEO


Nelson Beltrame
 718.192.319-68
 Contador CRC/PR 37.823/O-7

DEMONSTRAÇÕES FINANCEIRAS

C.Vale - Cooperativa Agroindustrial
CNPJ/MF 77.863.223/0001-07



Em atendimento ao artigo 58 da Lei 5.764/71, a **KPMG Auditores Independentes Ltda.**, examinou as demonstrações financeiras individuais e consolidadas da **C.Vale - Cooperativa Agroindustrial** que compreendem o balanço patrimonial em 31 de dezembro de 2025 e as respectivas demonstrações de sobras ou perdas, dos resultados abrangentes, das mutações do patrimônio líquido e dos fluxos de caixa para o exercício findo nessa data, bem como as correspondentes notas explicativas, incluindo as políticas contábeis materiais e outras informações elucidativas, as quais foram elaboradas por sua Administração de acordo com as práticas contábeis adotadas no Brasil.

Os trabalhos de auditoria executados pela **KPMG Auditores Independentes Ltda.** foram conduzidos de acordo com as normas brasileiras e internacionais de auditoria, e seu relatório, sem ressalvas, emitido na data de 16 de janeiro de 2026, juntamente com as demonstrações financeiras individuais e consolidadas completas da **C.Vale - Cooperativa Agroindustrial**, pode ser acessado pelo QR Code abaixo, ou no site www.cvale.com.br.





PARECER DO CONSELHO FISCAL

Como membros efetivos do Conselho Fiscal da C.Vale - Cooperativa Agroindustrial, no uso das atribuições estatutárias, examinamos as operações sociais, como: Balanço Patrimonial e as Demonstrações de Sobras e Perdas, acompanhadas de Notas Explicativas da Diretoria e Relatório dos Auditores Independentes sobre as Demonstrações Contábeis, relativos ao exercício findo em 31 de dezembro de 2025.


Baseados no exame e nas informações suplementares obtidas da Auditoria Externa, somos de parecer que as contas apresentadas representam a situação patrimonial, econômica e financeira da entidade, merecendo aprovação dos senhores associados.

Palotina, 16 de janeiro de 2026.

Volmar Paulo Hendges
Conselheiro Fiscal

Gilson Lussani
Conselheiro Fiscal

Ari Patel
Conselheiro Fiscal



Plano de Atividades 2026

Continuidade da implantação das propostas do Plano de Modernização da C.Vale. Dentre as atividades, destacam-se:

- 01** Aquisição de máquinas e equipamentos para aumentar a produção, produtividade, automação e a qualidade da industrialização de frangos e peixes.
- 02** Continuidade da implantação de melhorias nas unidades com o objetivo de agilizar a recepção, beneficiamento, secagem, armazenagem e a expedição dos produtos. Dentre os investimentos de 2026 está o início da construção da Fábrica de Rações IV, no complexo agroindustrial, em Palotina (foto).
- 03** Continuidade do arrendamento, aquisição ou construção de unidades de recebimento de produção, sementes, armazéns destinados a depósito e/ou comercialização de insumos, máquinas e implementos agrícolas, peças e acessórios, e produtos veterinários.
- 04** Aumento da rede de supermercados através do arrendamento, aquisição ou construção de lojas e ampliação dos estabelecimentos já existentes.
- 05** Ampliação do processo de agroindustrialização da C.Vale com o arrendamento, aquisição ou construção de unidades de industrialização de suínos, soja, frango, milho, peixe, mandioca e outros produtos.
- 06** Continuidade dos programas de qualidade e treinamento dos quadros social e funcional, objetivando a melhoria dos resultados e da qualidade de vida.

Previsão orçamentária 2026

DESCRIÇÃO	VALORES R\$
Produtos Agrícolas	7.004.967.281
Bens de Fornecimento	5.860.363.269
Produtos Industrializados	7.885.764.970
Produtos Pecuários	598.081.408
Serviços Prestados	21.888.247
TOTAL DAS RECEITAS BRUTAS	21.371.065.176
IMPOSTOS SOBRE VENDAS E ABATIMENTOS	(660.093.707)
TOTAL DAS RECEITAS LÍQUIDAS	20.710.971.469
Produtos Agrícolas	(6.090.261.467)
Bens de Fornecimento	(4.587.060.384)
Produtos Industrializados	(6.327.360.993)
Produtos Pecuários	(541.712.378)
Serviços Prestados	(7.004.239)
TOTAL DOS CUSTOS SOBRE VENDAS	(17.553.399.461)
DESPESAS OPERACIONAIS	(2.423.818.888)
IRPJ E CSLL	(53.427.663)
RESULTADO LÍQUIDO	680.325.457

Agradecimento

Resiliência, a capacidade de adaptar-se, reagir e superar desafios é a característica que melhor define o desempenho da C.Vale em 2025. Conseguimos vencer quebras de safra, gripe aviária, tarifaço e juros altos, e crescemos em faturamento e resultados. A agroindustrialização foi o fator que mais contribuiu para esse desempenho, mas o trabalho em equipe também mostrou sua força porque não se vence sem esforços coordenados e com foco claramente definido.

Por esses motivos, queremos agradecer a associados, funcionários, lideranças, conselheiros de administração, conselheiros fiscais e diretores executivos. Também temos o dever de gratidão à Organização das Cooperativas do Paraná (Ocepar), e agradecer aos governos do Paraná, Santa Catarina, Rio Grande do Sul, Mato Grosso, Mato Grosso do Sul, Goiás e Paraguai, à Sicredi, demais instituições financeiras, clientes, fornecedores, entidades de classe, imprensa, parlamentares ligados ao agronegócio e aos nossos familiares. Acima de tudo, devemos agradecer ao Criador pela saúde e pelo talento que nos concedeu para tornar o mundo mais promissor.

Expediente

C.Vale - Cooperativa Agroindustrial

Avenida Independência, 2347

Fone (44) 3649-8181

CEP 85952-064

Palotina – Paraná

www.cvale.com.br

Conselho de Administração

Alfredo Lang (presidente)

Ademar Luiz Pedron (vice-presidente)

Walter Andrei Dal'Boit (secretário)

Antônio de Freitas, Claudinei Hafemann, Eurico de

Freitas Miranda, Eneci Geovani Rizzo, João Teles

Morilha e Orival Roque Betinelli (conselheiros)

Ari Patel, Gilson Lussani, Volmar Hendges, Antônio de Moura, Beno Zanon e Dirceu dos Santos (Conselho Fiscal)

Édio Schreiner (diretor-executivo – CEO)

Assessoria de Imprensa

Gerente – Mirna C. Klein Fúrio

Jornalistas - Sara Fereda Messias, Almir Trevisan e Renan Tadeu Pereira

Marketing - Luciano Campestrini, Rafael Clarindo, Alison Gorris, Marcio Ribeiro e Marlon Schefer

E-mail: imprensa@cvale.com.br

Diagramação: KDB Kaord Design Bureau

Impressão: Midiograf

Municípios com Unidades de Negócio da C.Vale

Paraná - Alto Piquiri, Assis Chateaubriand, Braganey, Brasilândia do Sul, Campina da Lagoa, Campo Mourão, Cascavel, Clevelândia, Corbélia, Dr. Camargo, Floresta, Francisco Alves, Goioerê, Guaíra, Guarapuava, Jardim Alegre, Mamborê, Manoel Ribas, Marechal Cândido Rondon, Maripá, Nova Aurora, Nova Cantu, Nova Prata do Iguaçu, Nova Santa Rosa, Palotina (matriz), Pitanga, Quinta do Sol, Roncador, São João do Ivaí, São Jorge do Ivaí, São Pedro do Iguaçu, Sarandi, Terra Boa, Terra Roxa, Toledo, Tupãssi, Turvo e Umuarama.

Santa Catarina - Abelardo Luz e Faxinal dos Guedes.

Mato Grosso – Cláudia, Diamantino, Feliz Natal, Nova Mutum, Nova Ubiratã, Santa Carmem, Santa Rita do Trivelato, Sinop, Sorriso e Vera.

Mato Grosso do Sul – Amambaí, Antônio João, Aral Moreira, Bandeirantes, Caarapó, Chapadão do Sul, Costa Rica, Dourados, Fátima do Sul, Itaporã, Laguna Carapã, Maracajú, Mundo Novo, Naviraí, Ponta Porã, Rio Brilhante e Tacuru.

Rio Grande do Sul - Augusto Pestana, Bagé, Boa Vista do Cadeado, Bozano, Catuípe, Cruz Alta, Dilermando de Aguiar, Dom Pedrito, Fortaleza dos Valos, Jari, Jóia, Júlio de Castilhos, Palmeira das Missões, Santa Bárbara do Sul, Santo Ângelo, São Borja, São Luiz Gonzaga, Selbach, Tapera e Tupanciretã.

Goiás – Catalão.

Paraguai - Corpus Christi, Itakyry, Katuetê, La Paloma, Minga Porá e Puerto Adela.

