

**DEMONSTRAÇÕES CONTÁBEIS**

C.Vale - Cooperativa Agroindustrial


CNPJ/MF 77.863.223/0001-07

**DEMONSTRAÇÃO DE SOBRAS OU PERDAS**


Encerradas em 31/12/2019 e 31/12/2018 (valores em R\$ 1,00).

	<b>2019</b>	<b>2018</b>
<b>INGRESSO/RECEITA OPERACIONAL BRUTA</b>	<b>9.055.510.390,17</b>	<b>8.663.544.154,44</b>
Ingressos/Vendas de Produtos	3.455.013.132,50	3.952.479.503,42
Ingressos/Vendas de Mercadorias	2.829.244.385,59	2.497.403.118,74
Ingressos/Vendas Produtos Industrializados	2.756.098.408,98	2.197.725.029,58
Ingressos/Vendas de Serviços	15.154.463,10	15.936.502,70
<b>(-)DEDUÇÕES INGRESSOS/RECEITA BRUTA</b>	<b>225.093.012,05</b>	<b>239.310.843,01</b>
(-)Ingressos/Devoluções de Vendas	132.979.124,88	158.895.869,83
(-)ICMS/ISS s/Ingressos e Vendas	69.593.673,36	52.826.339,20
(-)COFINS s/Ingressos e Vendas	12.159.885,92	16.538.730,67
(-)PIS s/Ingressos e Vendas	2.533.470,03	3.461.370,24
(-)INSS Receita Bruta Incentivada	7.826.857,86	7.588.533,07
<b>INGRESSO/RECEITA LÍQUIDA DE VENDAS</b>	<b>8.830.417.378,12</b>	<b>8.424.233.311,43</b>
<b>(-)DISPÊNDIOS/CUSTOS DAS VENDAS</b>	<b>6.952.015.488,52</b>	<b>7.019.206.840,09</b>
(-)Dispêndio/Custo Produtos Vendidos	2.971.330.240,42	3.493.999.433,51
(-)Dispêndio/Custo Mercadorias Vendidas	2.170.291.093,33	1.850.782.978,81
(-)Dispêndio/Custo Prod. Industrializados	1.807.500.222,05	1.671.943.334,81
(-)Dispêndio/Custo Serviços Vendidos	2.893.932,72	2.481.092,96
<b>SOBRA/RESULTADO BRUTO</b>	<b>1.878.401.889,60</b>	<b>1.405.026.471,34</b>
<b>(-)DISPÊNDIOS/DESPESAS OPERACIONAIS</b>	<b>1.396.133.054,69</b>	<b>1.127.995.256,57</b>
(-)Dispêndios/Despesas com Pessoal	268.175.968,79	263.543.549,02
(-)Dispêndios/Despesas Administrativas	306.321.339,02	260.951.626,71
Ingressos/Receitas Técnicas	32.372.294,52	25.993.974,87
(-)Dispêndios/Despesas Comerciais	755.823.278,86	567.023.319,13
(-)Dispêndios/Despesas Tributárias	79.987.394,29	50.060.014,22
(-)Dispêndios/Disp.c/Assist.Tec.Educ.Social	9.194.657,47	9.335.949,52
(-)Particip. Empregados no Resultado	9.002.710,78	3.074.772,84
<b>OUTROS INGRESSOS E RECEITAS</b>	<b>18.650.325,16</b>	<b>20.588.895,21</b>
Ganhos de Capital	1.255.979,85	4.999.717,16
Ganhos Participações Societárias	17.394.345,31	15.589.178,05
<b>(-)OUTROS DISPÊNDIOS E DESPESAS</b>	<b>15.241.428,32</b>	<b>9.358.773,62</b>
(-)Perdas de Capital	3.518.665,17	6.513.676,99
(-)Perdas Participações Societárias	11.722.763,15	2.845.096,63
<b>RESULTADO ANTES DO FINANCEIRO</b>	<b>485.677.731,75</b>	<b>288.261.336,36</b>
<b>(-)RESULTADO FINANCEIRO LÍQUIDO</b>	<b>148.852.642,19</b>	<b>124.856.733,64</b>
Ingressos/Receitas Financeiras	403.723.307,62	428.091.504,14
(-)Dispêndios/Despesas Financeiras	552.575.949,81	552.948.237,78
<b>SOBRA/RESULTADO ANTES DA CSLL/IRPJ</b>	<b>336.825.089,56</b>	<b>163.404.602,72</b>
<b>(-)PROVISÕES P/CSLL E IRPJ</b>	<b>36.192.649,02</b>	<b>20.027.944,08</b>
(-)Provisão p/Contribuição Social	9.586.760,03	5.307.867,55
(-)Provisão p/ IRPJ	26.605.888,99	14.720.076,53
<b>SOBRA/RESULTADO APÓS CSLL E IRPJ</b>	<b>300.632.440,54</b>	<b>143.376.658,64</b>
<b>(-)AJUSTES LEGAIS</b>	<b>55.097.792,25</b>	<b>43.105.493,34</b>
(-)Transf.p/Reserva de Subv.p/ Investimentos	55.097.792,25	43.105.493,34
<b>SOBRA/RESULTADO LÍQUIDO DO EXERCÍCIO</b>	<b>245.534.648,29</b>	<b>100.271.165,30</b>
<b>(-)DESTINAÇÕES ESTATUTÁRIAS</b>	<b>174.253.748,25</b>	<b>72.540.023,95</b>
(-)RATES/FATES com não associados	7.931.648,13	7.834.027,44
(-)RATES/FATES	23.760.300,02	9.243.713,79
(-)Reserva Legal	71.280.900,05	27.731.141,36
(-)Reserva de Desenvolvimento	71.280.900,05	27.731.141,36
<b>SOBRAS A DISPOSIÇÃO DA AGO</b>	<b>71.280.900,04</b>	<b>27.731.141,35</b>

As notas explicativas são parte integrante das Demonstrações Contábeis.



**Alfredo Lang**  
198.835.280-00  
Diretor Presidente



**Walter Andrei Dal'Boit**  
930.332.909-06  
Diretor Secretário



**Adolfo Carvillhe Vilalba**  
040.003.938-98  
Controller



**Nelson Beltrame**  
718.192.319-68  
Contador CRC/PR 37.823/O-7

Palotina, 31 de Dezembro de 2019.

## DEMONSTRAÇÕES CONTÁBEIS

C.Vale - Cooperativa Agroindustrial

CNPJ/MF 77.863.223/0001-07

## DEMONSTRAÇÃO DE SOBRA OU PERDAS


ATO COOPERATIVO E NÃO COOPERATIVO

Encerradas em 31/12/2019 e 31/12/2018 (valores em R\$ 1,00).

	2019		2018	
	ATO COOPERATIVO	ATO NÃO COOPERATIVO	TOTAL	TOTAL
<b>INGRESSO/RECEITA OPERACIONAL BRUTA</b>	<b>7.623.763.698,39</b>	<b>1.431.746.691,78</b>	<b>9.055.510.390,17</b>	<b>8.663.544.154,44</b>
Ingressos/Vendas de Produtos	3.006.397.522,54	448.615.609,96	3.455.013.132,50	3.952.479.503,42
Ingressos/Vendas de Mercadorias	2.406.374.607,67	422.869.777,92	2.829.244.385,59	2.497.403.118,74
Ingressos/Vendas Produtos Industrializados	2.204.068.199,40	552.030.209,58	2.756.098.408,98	2.197.725.029,58
Ingressos/Vendas de Serviços	6.923.368,78	8.231.094,32	15.154.463,10	15.936.502,70
<b>(-)DEDUÇÕES INGRESSOS/RECEITA BRUTA</b>	<b>170.436.273,68</b>	<b>54.656.738,37</b>	<b>225.093.012,05</b>	<b>239.310.843,01</b>
(-)Ingressos/Devoluções de Vendas	115.487.984,47	17.491.140,41	132.979.124,88	158.895.869,83
(-)ICMS/ISS s/Ingressos e Vendas	44.664.248,38	24.929.424,98	69.593.673,36	52.826.339,20
(-)COFINS s/Ingressos e Vendas	3.202.163,24	8.957.722,68	12.159.885,92	16.538.730,67
(-)PIS s/Ingressos e Vendas	692.439,78	1.841.030,25	2.533.470,03	3.461.370,24
(-)INSS Receita Bruta Incentivada	6.389.437,81	1.437.420,05	7.826.857,86	7.588.533,07
<b>INGRESSO/RECEITA LÍQUIDA DE VENDAS</b>	<b>7.453.327.424,71</b>	<b>1.377.089.953,41</b>	<b>8.830.417.378,12</b>	<b>8.424.233.311,43</b>
<b>(-)DISPÊNDIOS/CUSTOS DAS VENDAS</b>	<b>5.858.895.332,52</b>	<b>1.093.120.156,00</b>	<b>6.952.015.488,52</b>	<b>7.019.206.840,09</b>
(-)Dispêndio/Custo Produtos Vendidos	2.578.244.636,10	393.085.604,32	2.971.330.240,42	3.493.999.433,51
(-)Dispêndio/Custo Mercadorias Vendidas	1.839.672.903,68	330.618.189,65	2.170.291.093,33	1.850.782.978,81
(-)Dispêndio/Custo Prod. Industrializados	1.438.070.563,57	369.429.658,48	1.807.500.222,05	1.671.943.334,81
(-)Dispêndio/Custo Serviços Vendidos	2.907.229,17	-13.296,45	2.893.932,72	2.481.092,96
<b>SOBRA/RESULTADO BRUTO</b>	<b>1.594.432.092,19</b>	<b>283.969.797,41</b>	<b>1.878.401.889,60</b>	<b>1.405.026.471,34</b>
<b>(-)DISPÊNDIOS/DESPESAS OPERACIONAIS</b>	<b>1.182.218.468,07</b>	<b>213.914.586,62</b>	<b>1.396.133.054,69</b>	<b>1.127.995.256,57</b>
(-)Dispêndios/Despesas com Pessoal	227.928.171,47	40.247.797,32	268.175.968,79	263.543.549,02
(-)Dispêndios/Despesas Administrativas	260.351.920,95	45.969.418,07	306.321.339,02	260.951.626,71
Ingressos/Receitas Técnicas	28.169.849,10	4.202.445,42	32.372.294,52	25.993.974,87
(-)Dispêndios/Despesas Comerciais	640.888.521,16	114.934.757,70	755.823.278,86	567.023.319,13
(-)Dispêndios/Despesas Tributárias	64.373.462,17	15.613.932,12	79.987.394,29	50.060.014,22
(-)Dispêndios/Desp.c./Assist.Tec.Educ.Social	9.194.657,47	-	9.194.657,47	9.335.949,52
(-)Particip. Empregados no Resultado	7.651.583,95	1.351.126,83	9.002.710,78	3.074.772,84
<b>OUTROS INGRESSOS E RECEITAS</b>	<b>14.783.801,94</b>	<b>3.866.523,22</b>	<b>18.650.325,16</b>	<b>20.588.895,21</b>
Ganhos de Capital	-	1.255.979,85	1.255.979,85	4.999.717,16
Ganhos Participações Societárias	14.783.801,94	2.610.543,37	17.394.345,31	15.589.178,05
<b>(-)OUTROS DISPÊNDIOS E DESPESAS</b>	<b>11.286.159,41</b>	<b>3.955.268,91</b>	<b>15.241.428,32</b>	<b>9.358.773,62</b>
(-)Perdas de Capital	1.322.748,56	2.195.916,61	3.518.665,17	6.513.676,99
(-)Perdas Participações Societárias	9.963.410,85	1.759.352,30	11.722.763,15	2.845.096,63
<b>RESULTADO ANTES DO FINANCEIRO</b>	<b>415.711.266,65</b>	<b>69.966.465,10</b>	<b>485.677.731,75</b>	<b>288.261.336,36</b>
<b>(-)RESULTADO FINANCEIRO LÍQUIDO</b>	<b>123.010.474,24</b>	<b>25.842.167,95</b>	<b>148.852.642,19</b>	<b>124.856.733,64</b>
Ingressos/Receitas Financeiras	321.599.017,68	82.124.289,94	403.723.307,62	428.091.504,14
(-)Dispêndios/Despesas Financeiras	444.609.491,92	107.966.457,89	552.575.949,81	552.948.237,78
<b>SOBRA/RESULTADO ANTES DA CSLL/IRPJ</b>	<b>292.700.792,41</b>	<b>44.124.297,15</b>	<b>336.825.089,56</b>	<b>163.404.602,72</b>
<b>(-)PROVISÕES P/ CSLL E IRPJ</b>	<b>-</b>	<b>36.192.649,02</b>	<b>36.192.649,02</b>	<b>20.027.944,08</b>
(-)Provisão p/Contribuição Social	-	9.586.760,03	9.586.760,03	5.307.867,55
(-)Provisão p/ IRPJ	-	26.605.888,99	26.605.888,99	14.720.076,53
<b>SOBRA/RESULTADO APÓS CSLL E IRPJ</b>	<b>292.700.792,41</b>	<b>7.931.648,13</b>	<b>300.632.440,54</b>	<b>143.376.658,64</b>
<b>(-)AJUSTES LEGAIS</b>	<b>55.097.792,25</b>	<b>-</b>	<b>55.097.792,25</b>	<b>43.105.493,34</b>
(-)Transf.p/Reserva de Subv.p/ Investimentos	55.097.792,25	-	55.097.792,25	43.105.493,34
<b>SOBRA/RESULTADO LÍQUIDO DO EXERCÍCIO</b>	<b>237.603.000,16</b>	<b>7.931.648,13</b>	<b>245.534.648,29</b>	<b>100.271.165,30</b>
<b>(-)DESTINAÇÕES ESTATUTÁRIAS</b>	<b>166.322.100,12</b>	<b>7.931.648,13</b>	<b>174.253.748,25</b>	<b>72.540.023,95</b>
(-)RATES/FATES com não associados	-	7.931.648,13	7.931.648,13	7.834.027,44
(-)RATES/FATES	23.760.300,02	-	23.760.300,02	9.243.713,79
(-)Reserva Legal	71.280.900,05	-	71.280.900,05	27.731.141,36
(-)Reserva de Desenvolvimento	71.280.900,05	-	71.280.900,05	27.731.141,36
<b>SOBRAS A DISPOSIÇÃO DA AGO</b>	<b>71.280.900,04</b>	<b>-</b>	<b>71.280.900,04</b>	<b>27.731.141,35</b>

As notas explicativas são parte integrante das Demonstrações Contábeis.

  
**Alfredo Lang**  
 198.835.280-00  
 Diretor Presidente

  
**Walter Andrei Dal'Boit**  
 930.332.909-06  
 Diretor Secretário

  
**Adolfo Carvalho Vilalba**  
 040.003.938-98  
 Controller

  
**Nelson Beltrame**  
 718.192.319-68  
 Contador CRC/PR 37.823/O-7