



DEMONSTRAÇÕES CONTÁBEIS

C.Vale - Cooperativa Agroindustrial
CNPJ/MF 77.863.223/0001-07

DEMONSTRAÇÃO DE SOBRAS OU PERDAS

(valores em R\$ 1,00).


	2018	2017
INGRESSO/RECEITA OPERACIONAL BRUTA	8.663.544.154,44	7.024.554.461,06
Ingressos/Vendas de Produtos	3.952.479.503,42	3.127.517.508,49
Ingressos/Vendas de Mercadorias	2.497.403.118,74	2.105.218.679,07
Ingressos/Vendas Produtos Industrializados	2.197.725.029,58	1.777.865.069,28
Ingressos/Vendas de Serviços	15.936.502,70	13.953.204,22
(-)DEDUÇÕES INGRESSOS/RECEITA BRUTA	239.310.843,01	195.157.627,59
(-)Ingressos/Devoluções de Vendas	158.895.869,83	118.248.183,07
(-)ICMS/ISS s/Ingressos e Vendas	52.826.339,20	52.132.552,69
(-)COFINS s/Ingressos e Vendas	16.538.730,67	15.210.230,76
(-)PIS s/Ingressos e Vendas	3.461.370,24	2.559.998,14
(-)INSS Receita Bruta Incentivada	7.588.533,07	7.006.662,93
INGRESSO/RECEITA LÍQUIDA DE VENDAS	8.424.233.311,43	6.829.396.833,47
(-)DISPÊNDIOS/CUSTOS DAS VENDAS	7.019.206.840,09	5.574.160.769,98
(-)Dispêndio/Custo Produtos Vendidos	3.493.999.433,51	2.793.027.311,12
(-)Dispêndio/Custo Mercadorias Vendidas	1.850.782.978,81	1.510.903.896,06
(-)Dispêndio/Custo Prod. Industrializados	1.671.943.334,81	1.268.029.963,51
(-)Dispêndio/Custo Serviços Vendidos	2.481.092,96	2.199.599,29
SOBRA/RESULTADO BRUTO	1.405.026.471,34	1.255.236.063,49
(-)DISPÊNDIOS/DESPESAS OPERACIONAIS	1.127.995.256,57	1.023.737.145,09
(-)Dispêndios/Despesas com Pessoal	263.543.549,02	261.053.773,32
(-)Dispêndios/Despesas Administrativas	260.951.626,71	282.038.774,23
Ingressos/Receitas Técnicas	25.993.974,87	19.626.096,87
(-)Dispêndios/Despesas Comerciais	567.023.319,13	464.933.253,03
(-)Dispêndios/Despesas Tributárias	50.060.014,22	23.679.237,62
(-)Dispêndios/Disp.c/Assist.Tec.Educ.Social	9.335.949,52	9.050.445,48
(-)Particip. Empregados no Resultado	3.074.772,84	2.607.758,28
OUTROS INGRESSOS E RECEITAS	20.588.895,21	14.071.691,31
Ganhos de Capital	4.999.717,17	1.168.615,07
Ganhos Participações Societárias	15.589.178,05	12.903.076,24
(-)OUTROS DISPÊNDIOS E DESPESAS	9.358.773,62	150.853,03
(-)Perdas de Capital	6.513.676,99	150.791,03
(-)Perdas Participações Societárias	2.845.096,63	62,00
RESULTADO ANTES DO FINANCEIRO	288.261.336,36	245.419.756,68
(-)RESULTADO FINANCEIRO LÍQUIDO	124.856.733,64	125.731.999,61
Ingressos/Receitas Financeiras	428.091.504,14	228.137.025,06
(-)Dispêndios/Despesas Financeiras	552.948.237,78	353.869.024,67
SOBRA/RESULTADO ANTES DA CSLL/IRPJ	163.404.602,72	119.687.757,07
(-)PROVISÕES P/CSLL E IRPJ	20.027.944,08	10.255.597,55
(-)Provisão p/Contribuição Social	5.307.867,55	2.721.069,93
(-)Provisão p/ IRPJ	14.720.076,53	7.534.527,62
SOBRA/RESULTADO APÓS CSLL E IRPJ	143.376.658,64	109.432.159,52
(-)AJUSTES LEGAIS	43.105.493,34	34.308.794,35
(-)Transf.p/Reserva de Subv.p/ Investimentos	43.105.493,34	34.308.794,35
SOBRA/RESULTADO LÍQUIDO DO EXERCÍCIO	100.271.165,30	75.123.365,17
(-)DESTINAÇÕES ESTATUTÁRIAS	72.540.023,95	54.888.910,98
(-)RATES/FATES com não associados	7.834.027,44	7.675.184,56
(-)RATES/FATES	9.243.713,79	6.744.818,06
(-)Reserva Legal	27.731.141,36	20.234.454,18
(-)Reserva de Desenvolvimento	27.731.141,36	20.234.454,18
SOBRAS A DISPOSIÇÃO DA AGO	27.731.141,35	20.234.454,19

Palotina, 31 de Dezembro de 2018.


Alfredo Lang
198.835.280-00
Diretor Presidente


Walter Andrei Dal'Boit
930.332.909-06
Diretor Secretário


Adolfo Carvilhe Vilalba
040.003.938-98
Controller


Nelson Beltrame
718.192.319-68
Contador CRC/PR 37.823/0-7

DEMONSTRAÇÕES CONTÁBEIS

C.Vale - Cooperativa Agroindustrial


CNPJ/MF 77.863.223/0001-07

DEMONSTRAÇÃO DE
SOBRA OU PERDAS


ATO COOPERATIVO E NÃO COOPERATIVO (valores em R\$ 1,00).



	2018			2017
	ATO COOPERATIVO	ATO NÃO COOPERATIVO	TOTAL	TOTAL
INGRESSO/RECEITA BRUTA DE VENDAS	7.275.351.259,77	1.388.192.894,67	8.663.544.154,44	7.024.554.461,06
Ingressos/Vendas de Produtos	3.379.467.500,82	573.012.002,60	3.952.479.503,42	3.127.517.508,49
Ingressos/Vendas de Mercadorias	2.127.170.264,68	370.232.854,06	2.497.403.118,74	2.105.218.679,07
Ingressos/Vendas Produtos Industrializados	1.763.296.837,57	434.428.192,01	2.197.725.029,58	1.777.865.069,28
Ingressos/Vendas de Serviços	5.416.656,70	10.519.846,00	15.936.502,70	13.953.204,22
(-)DEDUÇÕES/INGRESSOS/RECITA BRUTA VENDAS	181.436.253,36	57.874.589,65	239.310.843,01	195.157.627,59
(-)Ingressos/Devoluções de Vendas	136.966.960,92	21.928.908,91	158.895.869,83	118.248.183,07
(-)ICMS/ISS s/Ingressos e Vendas	30.835.096,97	21.991.242,23	52.826.339,20	52.132.552,69
(-)COFINS s/Ingressos e Vendas	6.160.754,12	10.377.976,55	16.538.730,67	15.210.230,76
(-)PIS s/Ingressos e Vendas	1.221.173,07	2.240.197,17	3.461.370,24	2.559.998,14
(-)INSS Receita Bruta Incentivada	6.252.268,28	1.336.264,79	7.588.533,07	7.006.662,93
INGRESSO/RECEITA LÍQUIDA DE VENDAS	7.093.915.006,41	1.330.318.305,02	8.424.233.311,43	6.829.396.833,47
(-)DISPÊNDIOS/CUSTOS DAS VENDAS	5.912.080.858,62	1.107.125.981,47	7.019.206.840,09	5.574.160.769,98
(-)Dispêndio/Custo Produtos Vendidos	2.988.786.783,31	505.212.650,20	3.493.999.433,51	2.793.027.311,12
(-)Dispêndio/Custo Mercadorias Vendidas	1.577.989.498,18	272.793.480,63	1.850.782.978,81	1.510.903.896,06
(-)Dispêndio/Custo Prod. Industrializados	1.342.825.669,08	329.117.665,73	1.671.943.334,81	1.268.029.963,51
(-)Dispêndio/Custo Serviços Vendidos	2.478.908,05	2.184,91	2.481.092,96	2.199.599,29
SOBRA/RESULTADO BRUTO	1.181.834.147,79	223.192.323,55	1.405.026.471,34	1.255.236.063,49
(-)DISPÊNDIOS/DESPESAS OPERACIONAIS	950.214.923,92	177.780.332,65	1.127.995.256,57	1.023.737.145,09
(-)Dispêndios/Despesas com Pessoal	221.749.202,32	41.794.346,70	263.543.549,02	261.053.773,32
(-)Dispêndios/Despesas Administrativas	219.551.128,13	41.400.498,58	260.951.626,71	282.038.774,23
Ingressos/Receitas Técnicas	22.293.909,96	3.700.064,91	25.993.974,87	19.626.096,87
(-)Dispêndios/Despesas Comerciais	477.166.502,73	89.856.816,40	567.023.319,13	464.933.253,03
(-)Dispêndios/Despesas Tributárias	42.119.029,56	7.940.984,66	50.060.014,22	23.679.237,62
(-)Dispêndios/Desp.c./Assist.Tec.Educ.Social	9.335.949,52	-	9.335.949,52	9.050.445,48
(-)Particip. Empregados no Resultado	2.587.021,62	487.751,22	3.074.772,84	2.607.758,28
OUTROS INGRESSOS E RECEITAS	15.642.685,18	4.946.210,03	20.588.895,21	14.071.691,31
Ganhos de Capital	2.526.418,45	2.473.298,71	4.999.717,16	1.168.615,07
Ganhos Participações Societárias	13.116.266,73	2.472.911,32	15.589.178,05	12.903.076,24
(-)OUTROS DISPÊNDIOS E DESPESAS	7.874.191,36	1.484.582,26	9.358.773,62	150.853,03
(-)Perdas de Capital	5.480.412,41	1.033.264,58	6.513.676,99	150.791,03
(-)Perdas Participações Societárias	2.393.778,95	451.317,68	2.845.096,63	62,00
RESULTADO ANTES DO FINANCEIRO	239.387.717,69	48.873.618,67	288.261.336,36	245.419.756,68
(-)RESULTADO FINANCEIRO LÍQUIDO	103.845.086,49	21.011.647,15	124.856.733,64	125.731.999,61
Ingressos/Receitas Financeiras	338.412.987,69	89.678.516,45	428.091.504,14	228.137.025,06
(-)Dispêndios/Despesas Financeiras	442.258.074,18	110.690.163,60	552.948.237,78	353.869.024,67
SOBRA/RESULTADO ANTES DA CSLL/IRPJ	135.542.631,20	27.861.971,52	163.404.602,72	119.687.757,07
(-)PROVISÕES P/CSLL E IRPJ	-	20.027.944,08	20.027.944,08	10.255.597,55
(-)Provisão p/Contribuição Social	-	5.307.867,55	5.307.867,55	2.721.069,93
(-)Provisão p/ IRPJ	-	14.720.076,53	14.720.076,53	7.534.527,62
SOBRA/RESULTADO APÓS CSLL E IRPJ	135.542.631,20	7.834.027,44	143.376.658,64	109.432.159,52
(-)AJUSTES LEGAIS	43.105.493,34	-	43.105.493,34	34.308.794,35
(-)Transf.p/Reserva de Subv.p/ Investimentos	43.105.493,34	-	43.105.493,34	34.308.794,35
SOBRA/RESULTADO LÍQUIDO DO EXERCÍCIO	92.437.137,86	7.834.027,44	100.271.165,30	75.123.365,17
(-)DESTINAÇÕES ESTATUTÁRIAS	64.705.996,51	7.834.027,44	72.540.023,95	54.888.910,98
(-)RATES/FATES com não associados	-	7.834.027,44	7.834.027,44	7.675.184,56
(-)RATES/FATES	9.243.713,79	-	9.243.713,79	6.744.818,06
(-)Reserva Legal	27.731.141,36	-	27.731.141,36	20.234.454,18
(-)Reserva de Desenvolvimento	27.731.141,36	-	27.731.141,36	20.234.454,18
SOBRAS A DISPOSIÇÃO DA AGO	27.731.141,35	-	27.731.141,35	20.234.454,19




Alfredo Lang
198.835.280-00
Diretor Presidente



Walter Andrei Dal'Boit
930.332.909-06
Diretor Secretário



Adolfo Carville Vilalba
040.003.938-98
Controller



Nelson Beltrame
718.192.319-68
Contador CRC/PR 37.823/0-7